

第5次犬山市総合計画（改訂版）指標等

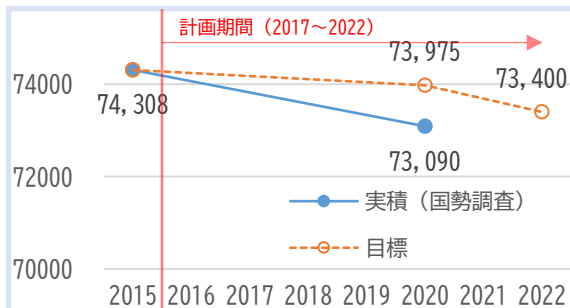
結果報告書

第5次犬山市総合計画（改訂版）が、2022年度にその計画期間を満了したことに伴い、目標を設定していた指標等の結果を報告します。

なお、データについては、現時点で把握している直近の値を使用しています。（指標によって、データ時点が異なります。）

基本構想

1. 人口の目標



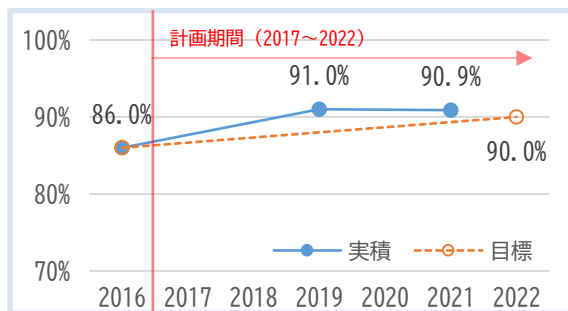
<考察>

- ・ 2022年時点のデータはないが、目標達成はできていないと考える。
- ・ 移動率改善、出生率向上に資すると考えられる子育て支援、少子化対策等のソフト事業を計画期間中に新たに展開、拡充してきた。今後も第6次総合計画に記載した取組みの方向性に従い継続して取り組んでいくことで、その効果が現れていくものとする。
- ・ シティプロモーション（住むまちとしての魅力発信）についても取り組みは始めている。第6次総合計画に記載した取組みの方向性に従い、今後さらなる展開が必要。

2. まちづくりの達成指標

(1) 住みよさ指標

● 今後も犬山市に住み続けたいと考える市民



左の指標値は、

「これからも犬山市に住み続けたいと思いますか。」という設問に、「これからも住み続けたい」、「住み続けたいが、他の場所に移るかもしれない」と回答した人の割合。

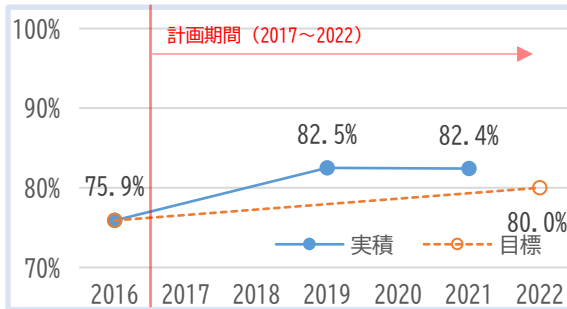
第6次総合計画（P46）では、上記に加え「市内の他の場所に移りたい」を含むため、数値が異なる。

<考察>

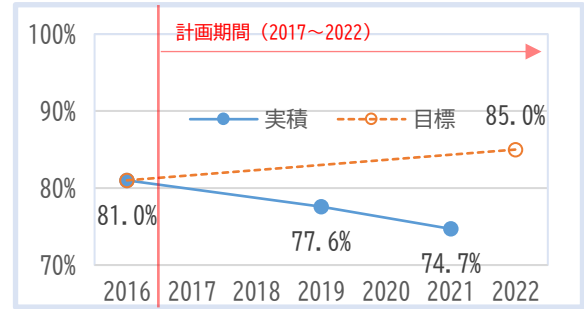
- ・ 2022年に市民意識調査は実施していないが、近年の推移から目標達成はできていると考える。
- ・ 市民からの評価は高く、今後もこの水準を維持していくことが重要だと考える。

(2) まちづくり指標

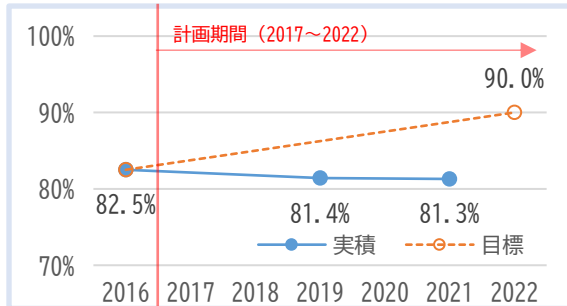
●犬山市は安全・安心を実感して心豊かに暮らせるまちだと思える市民



●地域でのつながり・支え合いを大切にしている市民



●犬山のまちに愛着を感じている市民



<考察>

●犬山市は安全・安心を実感して心豊かに暮らせるまちだと思える市民

- ・2022年に市民意識調査は実施していないが、近年の推移から目標達成はできていると考える。
- ・市民からの評価は相当高く、今後もこの水準を維持していくことが重要だと考える。

●地域でのつながり・支え合いを大切にしている市民

- ・2022年に市民意識調査は実施していないが、近年の推移から目標達成はできていないと考える。
- ・今後、地域のつながりの希薄化、希薄化がもたらす諸問題について、市民や関係団体等と協働して考え、解決していく必要がある。

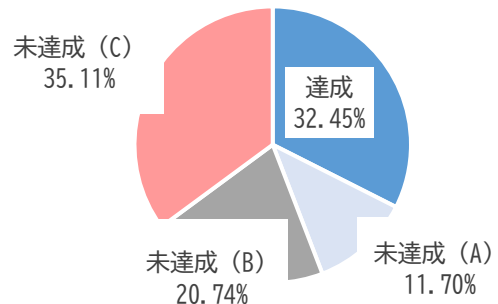
●犬山のまちに愛着を感じている市民

- ・2022年に市民意識調査は実施していないが、近年の推移から目標達成はできていないと考える。計画期間中における指標値は約80%で横ばいとなっており、目標達成にはいたっていないものの、十分に高いものとする。
- ・シティプロモーションの取組みが、犬山市への愛着につながっていくと考える。

基本計画（まちづくり宣言別計画）

1. 全体

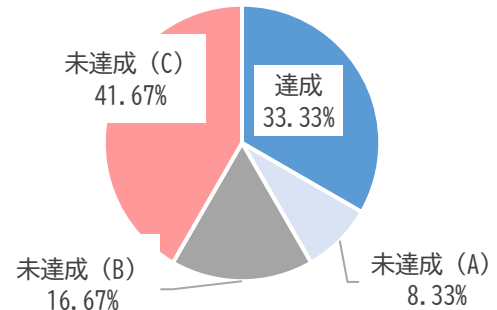
	該当 指標数	割合
達成 (達成率100%以上)	61	32.45%
未達成 (A) (達成率50%以上100%未満)	22	11.70%
未達成 (B) (達成率0%以上50%未満)	39	20.74%
未達成 (C) (達成率0%未満)	66	35.11%
計	188	



2. 宣言別

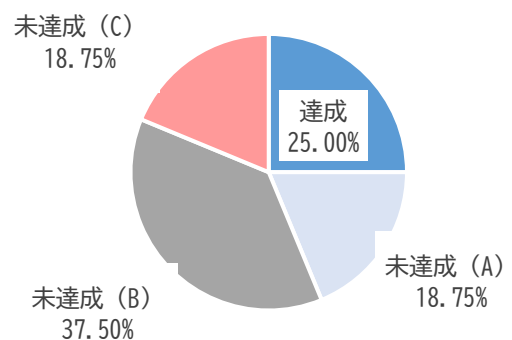
宣言1 健康市民であられるまちをつくります！

	該当 指標数	割合
達成 (達成率100%以上)	4	33.33%
未達成 (A) (達成率50%以上100%未満)	1	8.33%
未達成 (B) (達成率0%以上50%未満)	2	16.67%
未達成 (C) (達成率0%未満)	5	41.67%
計	12	



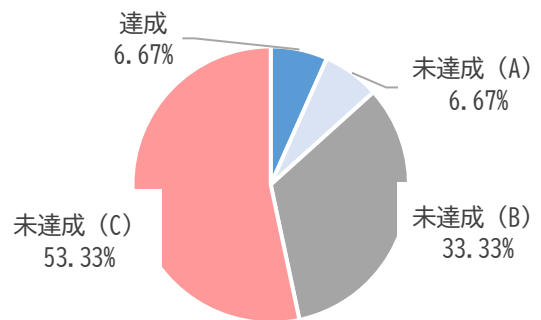
宣言2 自主財源の確保に向けた行財政運営を進めます！

	該当 指標数	割合
達成 (達成率100%以上)	4	25.00%
未達成 (A) (達成率50%以上100%未満)	3	18.75%
未達成 (B) (達成率0%以上50%未満)	6	37.50%
未達成 (C) (達成率0%未満)	3	18.75%
計	16	



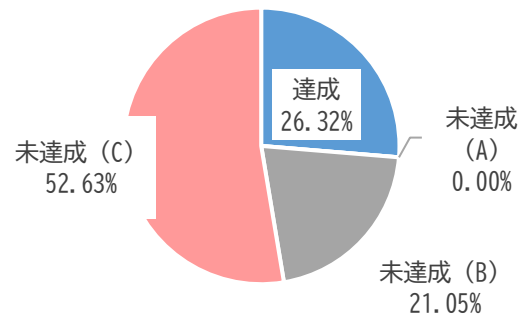
宣言3 市民と行政が一体となりまちづくりに取り組みます！

	該当 指標数	割合
達成 (達成率100%以上)	1	6.67%
未達成 (A) (達成率50%以上100%未満)	1	6.67%
未達成 (B) (達成率0%以上50%未満)	5	33.33%
未達成 (C) (達成率0%未満)	8	53.33%
計	15	



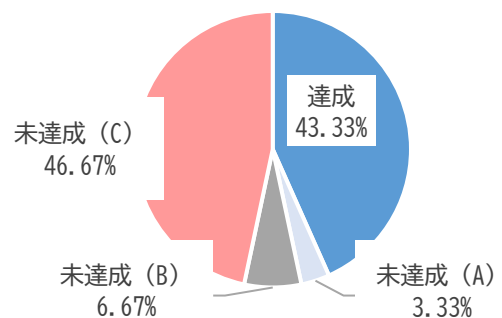
宣言4 まちのにぎわいと活力をもたらす産業を盛り上げます！

	該当 指標数	割合
達成 (達成率100%以上)	5	26.32%
未達成 (A) (達成率50%以上100%未満)	0	0.00%
未達成 (B) (達成率0%以上50%未満)	4	21.05%
未達成 (C) (達成率0%未満)	10	52.63%
計	19	



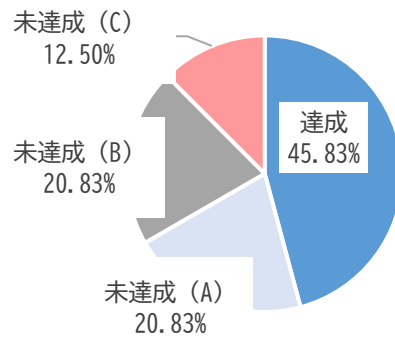
宣言5 誰もが安心して暮らせるまちをつくります！

	該当 指標数	割合
達成 (達成率100%以上)	13	43.33%
未達成 (A) (達成率50%以上100%未満)	1	3.33%
未達成 (B) (達成率0%以上50%未満)	2	6.67%
未達成 (C) (達成率0%未満)	14	46.67%
計	30	



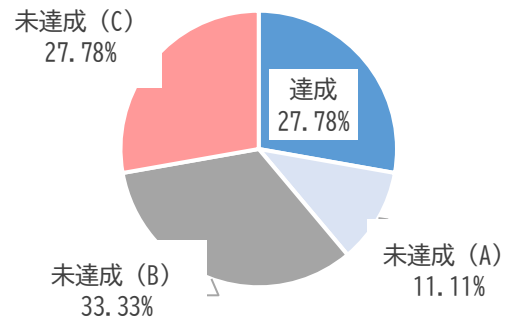
宣言6 災害や犯罪などに対する地域の安全性を高めます！

	該当 指標数	割合
達成 (達成率100%以上)	11	45.83%
未達成 (A) (達成率50%以上100%未満)	5	20.83%
未達成 (B) (達成率0%以上50%未満)	5	20.83%
未達成 (C) (達成率0%未満)	3	12.50%
計	24	



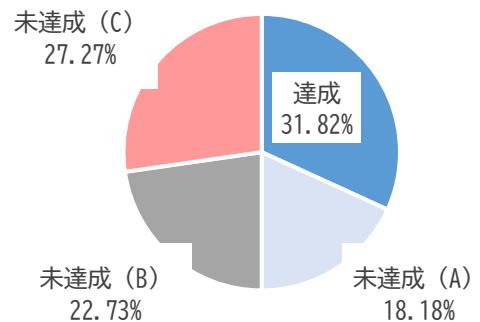
宣言7 環境と調和したまちをつくります！

	該当 指標数	割合
達成 (達成率100%以上)	5	27.78%
未達成 (A) (達成率50%以上100%未満)	2	11.11%
未達成 (B) (達成率0%以上50%未満)	6	33.33%
未達成 (C) (達成率0%未満)	5	27.78%
計	18	



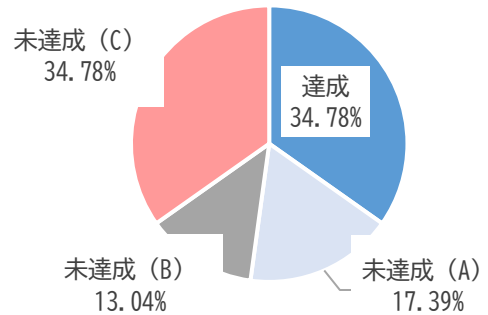
宣言8 快適な暮らしを支える都市基盤を整えます！

	該当 指標数	割合
達成 (達成率100%以上)	7	31.82%
未達成 (A) (達成率50%以上100%未満)	4	18.18%
未達成 (B) (達成率0%以上50%未満)	5	22.73%
未達成 (C) (達成率0%未満)	6	27.27%
計	22	



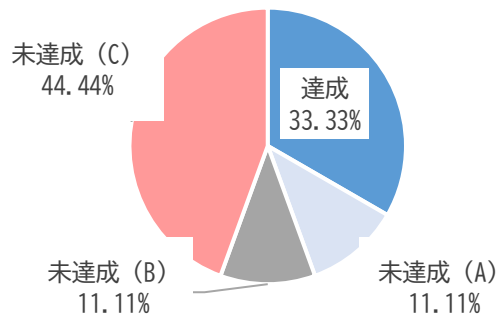
宣言9 豊かな心と生きる力をはぐくむ教育を実現します！

	該当 指標数	割合
達成 (達成率100%以上)	8	34.78%
未達成 (A) (達成率50%以上100%未満)	4	17.39%
未達成 (B) (達成率0%以上50%未満)	3	13.04%
未達成 (C) (達成率0%未満)	8	34.78%
計	23	



宣言10 誰もが愛着のもてるまちをつくります！

	該当 指標数	割合
達成 (達成率100%以上)	3	33.33%
未達成 (A) (達成率50%以上100%未満)	1	11.11%
未達成 (B) (達成率0%以上50%未満)	1	11.11%
未達成 (C) (達成率0%未満)	4	44.44%
計	9	



詳細については、参考資料1「第5次犬山市総合計画（改訂版）目標指標一覧」をご覧ください。