

犬山市介護認定審査会の認定状況

令和4年1月～3月

認定審査件数	736人
新規申請	289人
内前回認定のない 新規申請	186人
更新申請	374人
変更申請	73人

表1 男女別要介護度（新規比較）

区分	男性				区分	女性					
	合計		新規			合計		新規			
	人数	割合	人数	割合		人数	割合	人数	割合		
非該当	10	3.3%	8	8.0%	非該当	4	0.9%	4	4.7%		
軽度	要支援1	66	21.6%	24	24.0%	軽度	要支援1	96	22.3%	27	31.4%
	要支援2	54	17.6%	21	21.0%		要支援2	74	17.2%	20	23.3%
	要介護1	57	18.6%	16	16.0%		要介護1	91	21.2%	13	15.1%
中度	要介護2	34	11.1%	10	10.0%	中度	要介護2	41	9.5%	3	3.5%
	要介護3	34	11.1%	10	10.0%		要介護3	48	11.2%	5	5.8%
重度	要介護4	32	10.5%	5	5.0%	重度	要介護4	46	10.7%	8	9.3%
	要介護5	19	6.2%	6	6.0%		要介護5	30	7.0%	6	7.0%
計	306		100		計	430		86			

認定審査件数男女比 1 : 1.41となっている。
 《参考》総人口 72,693人（R4.3.31末現在）
 65歳以上人口 21,356人
 男女比 1 : 1.25（男9,472人、女11,884人）

図1-2 男女別要介護の割合（非該当除く）

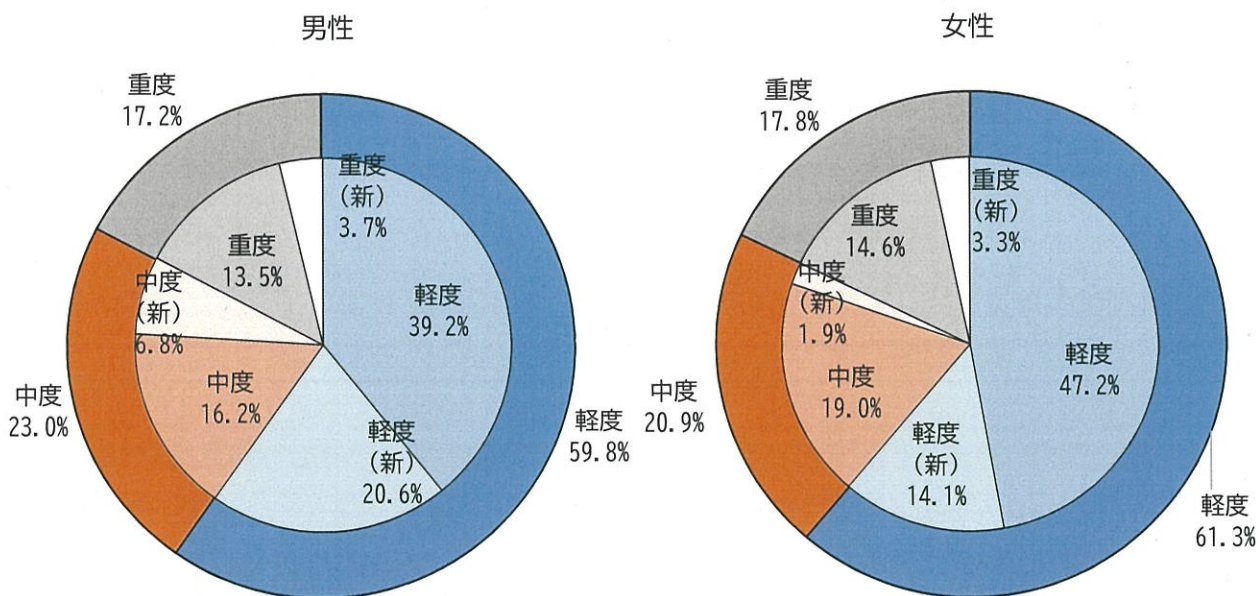
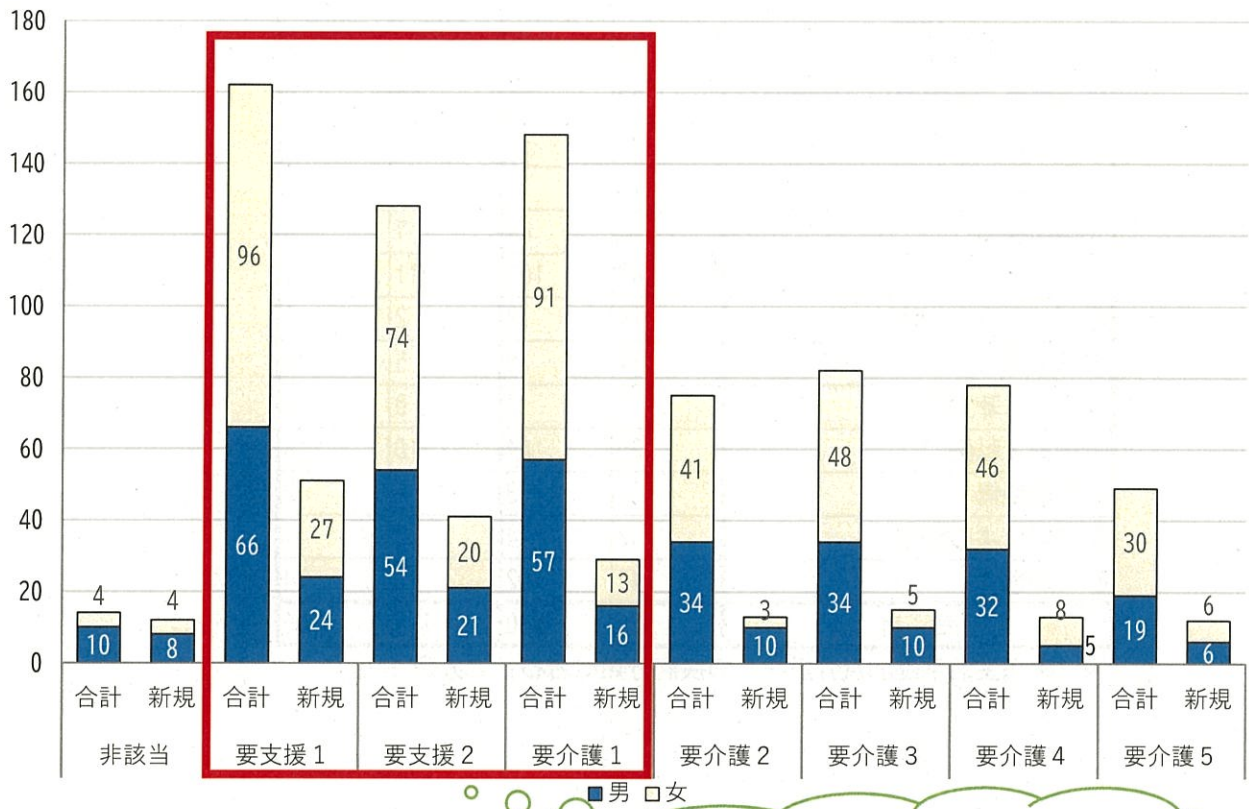


図1-1 男女別要介護度（新規比較）



軽度者の割合は59.5%を占める
(新規は約66%)

図1-3 要介護度全体

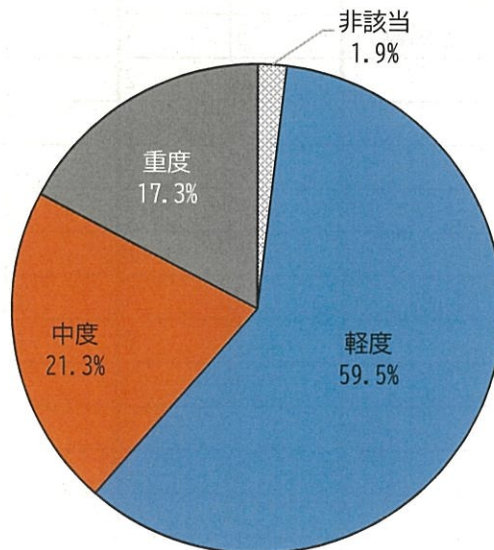


表2 主治医意見書の原因疾病

疾病	合計		新規	
	男性	女性	男性	女性
①脳血管疾患（脳卒中）	83	68	18	11
②心疾患（心臓病）（循環器）	23	31	10	7
③悪性新生物	31	14	16	7
④呼吸器疾患	15	9	5	2
⑤関節疾患	14	49	7	8
⑥認知症	47	108	11	15
⑦パーキンソン病	14	8	2	1
⑧糖尿病	11	8	5	0
⑨視覚・聴覚障害	2	2	0	0
⑩骨折・転倒	20	64	10	18
⑪脊髄損傷	2	3	1	2
⑫高齢による衰弱	2	4	0	1
⑬その他	42	62	15	14
合計	306	430	100	86

※「国民生活基礎調査介護票」の疾病分類に合わせて分類

表3 主治医意見書の原因疾病 <要支援1>

疾病	合計		新規	
	男性	女性	男性	女性
①脳血管疾患（脳卒中）	17	13	4	2
②心疾患（心臓病）（循環器）	5	9	3	4
③悪性新生物	5	2	2	2
④呼吸器疾患	4	2	2	2
⑤関節疾患	7	20	3	4
⑥認知症	7	13	3	4
⑦パーキンソン病	3	0	2	0
⑧糖尿病	4	1	2	0
⑨視覚・聴覚障害	1	0	0	0
⑩骨折・転倒	4	13	1	1
⑪脊髄損傷	1	1	0	1
⑫高齢による衰弱	0	0	0	0
⑬その他	8	22	2	7
合計	66	96	24	27

図2 主治医意見書の原因疾病

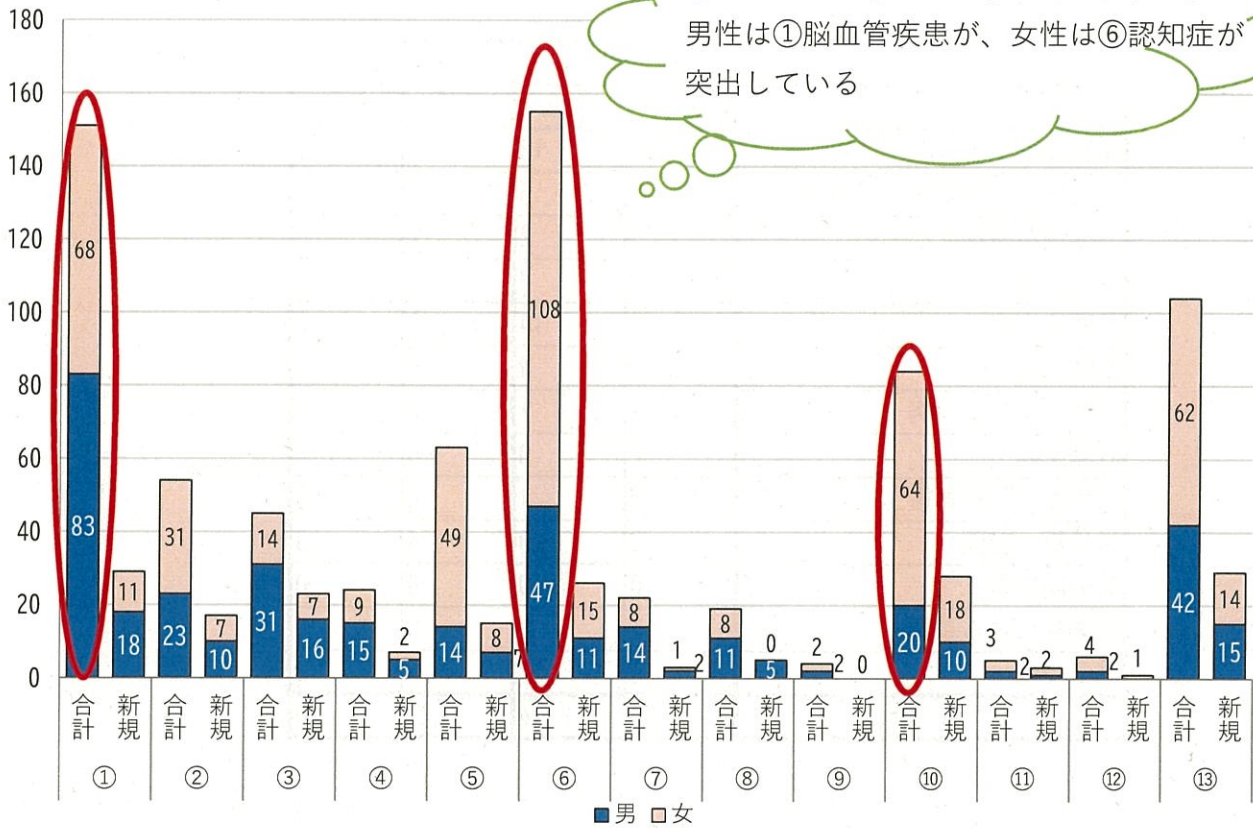


図3 主治医意見書の原因疾病 <要支援1>

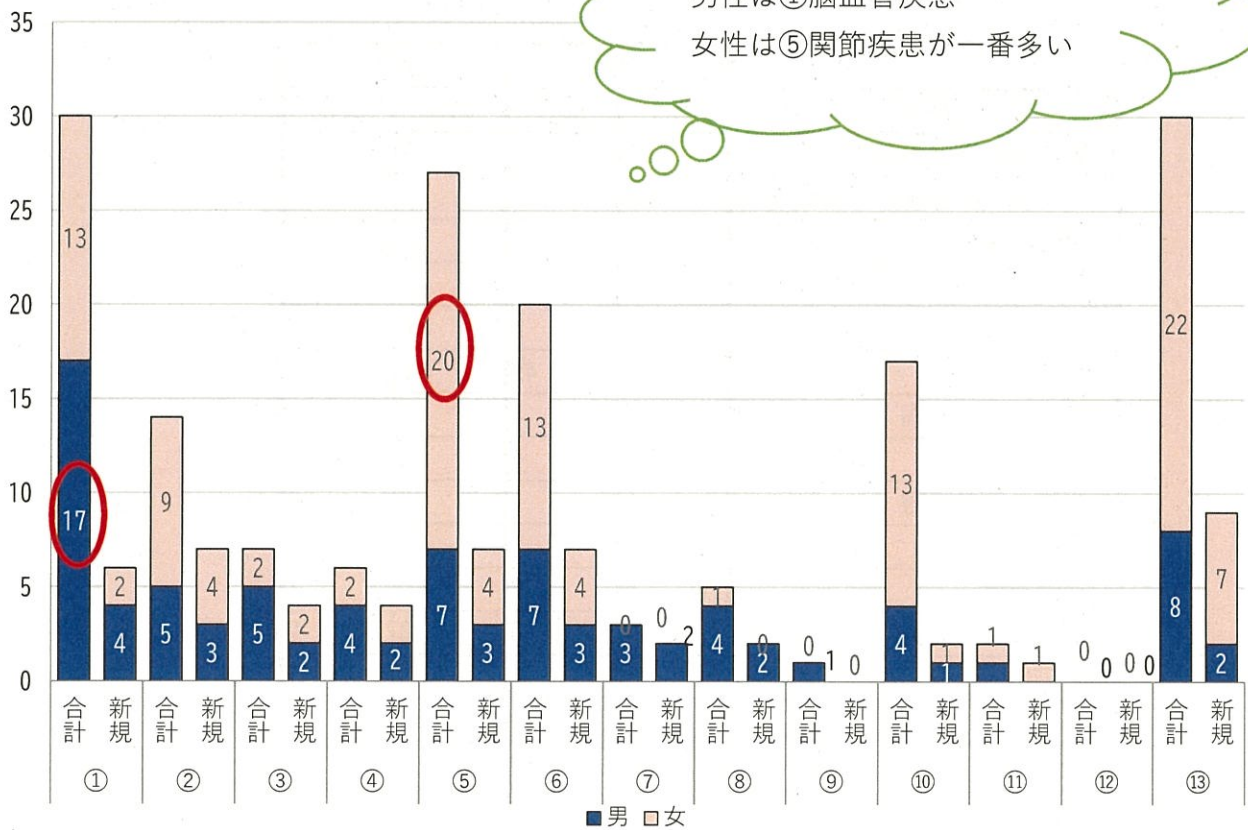


表4 主治医意見書の原因疾病 <要支援2>

疾病	合計		新規	
	男性	女性	男性	女性
①脳血管疾患（脳卒中）	18	13	5	2
②心疾患（心臓病）（循環器）	7	5	2	2
③悪性新生物	6	2	2	0
④呼吸器疾患	1	2	0	0
⑤関節疾患	3	14	3	0
⑥認知症	2	4	0	1
⑦パーキンソン病	1	1	0	0
⑧糖尿病	2	0	0	0
⑨視覚・聴覚障害	0	1	0	0
⑩骨折・転倒	5	20	4	13
⑪脊髄損傷	0	0	0	0
⑫高齢による衰弱	1	1	0	0
⑬その他	8	11	5	2
合計	54	74	21	20

表5 主治医意見書の原因疾病 <要介護1>

疾病	合計		新規	
	男性	女性	男性	女性
①脳血管疾患（脳卒中）	13	10	2	1
②心疾患（心臓病）（循環器）	4	8	2	0
③悪性新生物	6	1	4	1
④呼吸器疾患	2	0	1	0
⑤関節疾患	2	5	0	0
⑥認知症	22	48	6	9
⑦パーキンソン病	3	0	0	0
⑧糖尿病	0	4	0	0
⑨視覚・聴覚障害	0	1	0	0
⑩骨折・転倒	2	1	1	0
⑪脊髄損傷	0	2	0	1
⑫高齢による衰弱	0	0	0	0
⑬その他	3	11	0	1
合計	57	91	16	13

図4 主治医意見書の原因疾病 <要支援2>

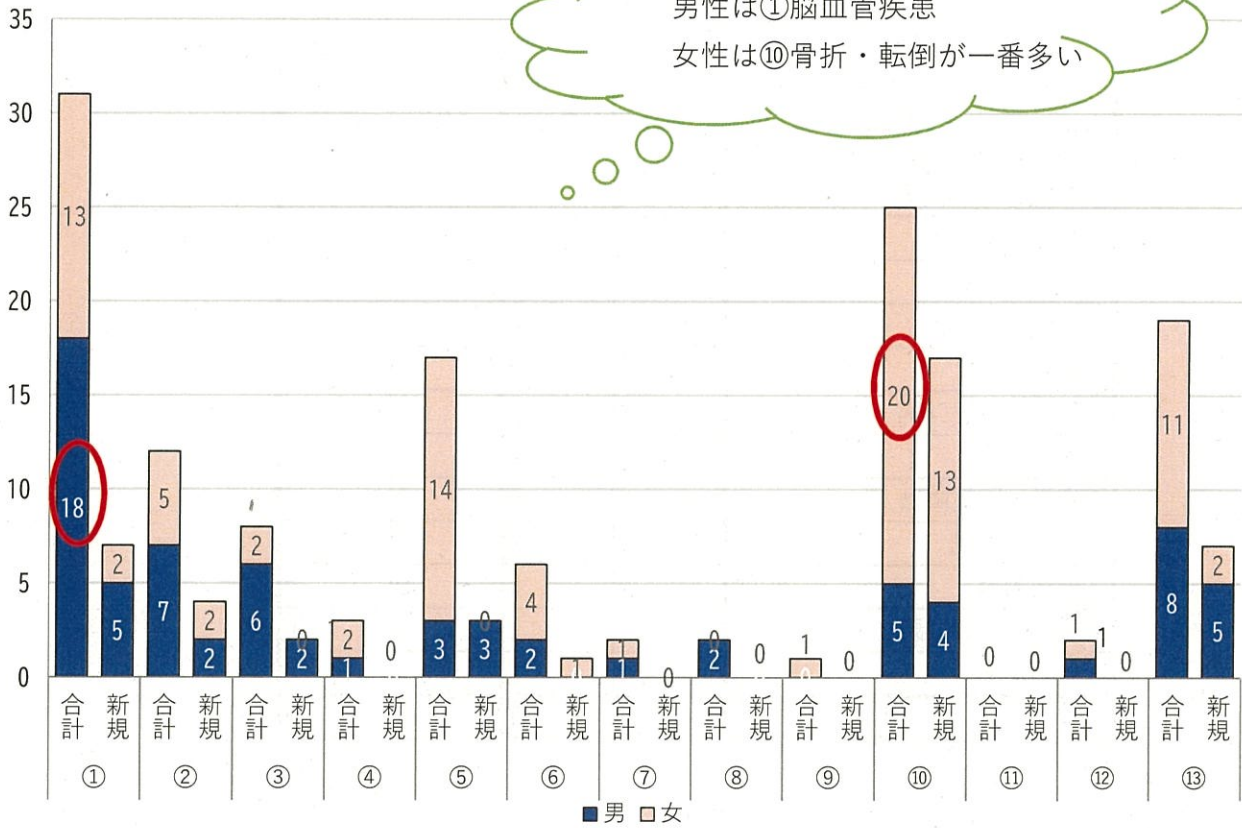


図5 主治医意見書の原因疾病 <要介護1>



表6 主治医意見書の原因疾病 <要介護2>

疾病	合計		新規	
	男性	女性	男性	女性
①脳血管疾患（脳卒中）	11	6	3	0
②心疾患（心臓病）（循環器）	1	4	0	0
③悪性新生物	1	0	1	0
④呼吸器疾患	2	1	0	0
⑤関節疾患	0	4	0	1
⑥認知症	5	10	1	0
⑦パーキンソン病	3	2	0	0
⑧糖尿病	3	2	1	0
⑨視覚・聴覚障害	0	0	0	0
⑩骨折・転倒	1	8	0	2
⑪脊髄損傷	0	0	0	0
⑫高齢による衰弱	0	2	0	0
⑬その他	7	2	4	0
合計	34	41	10	3

表7 主治医意見書の原因疾病 <要介護3>

疾病	合計		新規	
	男性	女性	男性	女性
①脳血管疾患（脳卒中）	8	11	2	1
②心疾患（心臓病）（循環器）	4	4	2	0
③悪性新生物	3	2	1	1
④呼吸器疾患	2	2	1	0
⑤関節疾患	0	3	0	1
⑥認知症	6	12	1	0
⑦パーキンソン病	2	0	0	0
⑧糖尿病	0	0	0	0
⑨視覚・聴覚障害	0	0	0	0
⑩骨折・転倒	2	10	1	0
⑪脊髄損傷	1	0	1	0
⑫高齢による衰弱	0	0	0	0
⑬その他	6	4	1	2
合計	34	48	10	5

図6 主治医意見書の原因疾病 <要介護2>

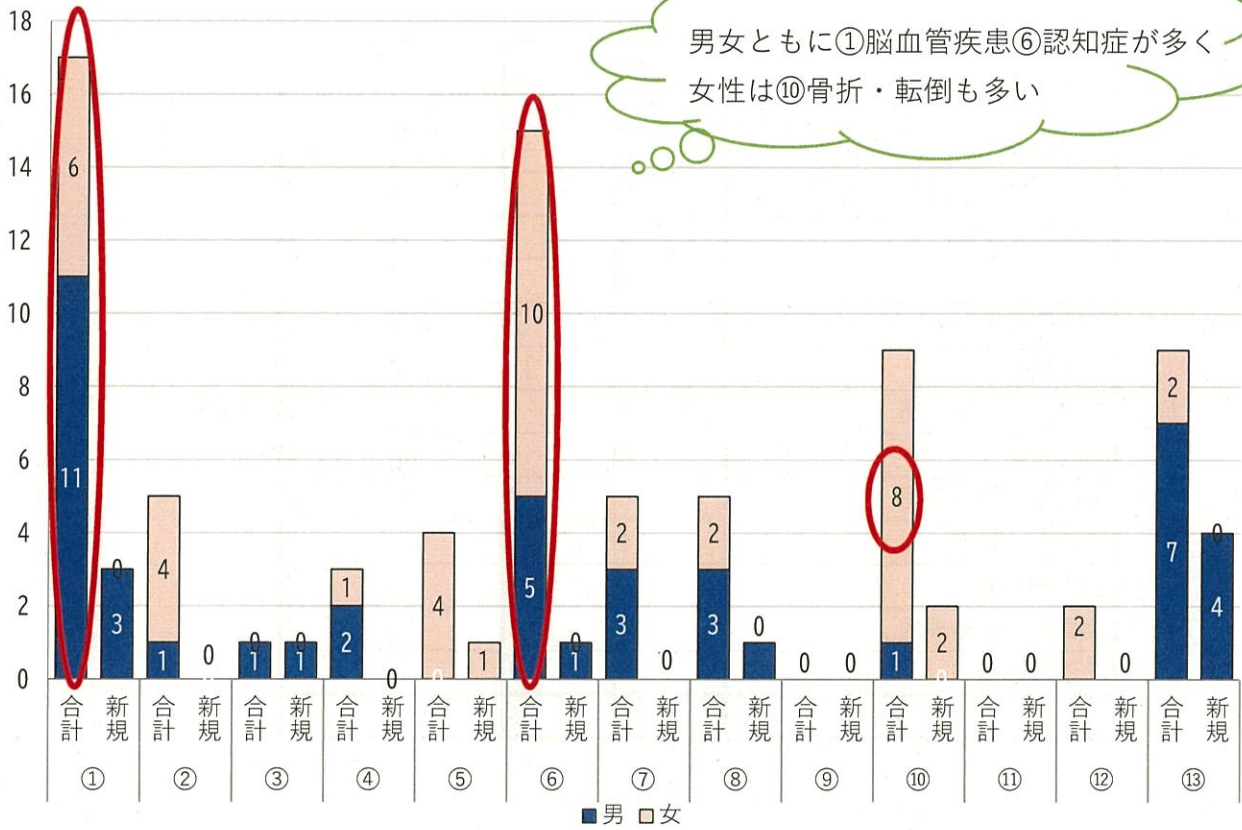


図7 主治医意見書の原因疾病 <要介護3>

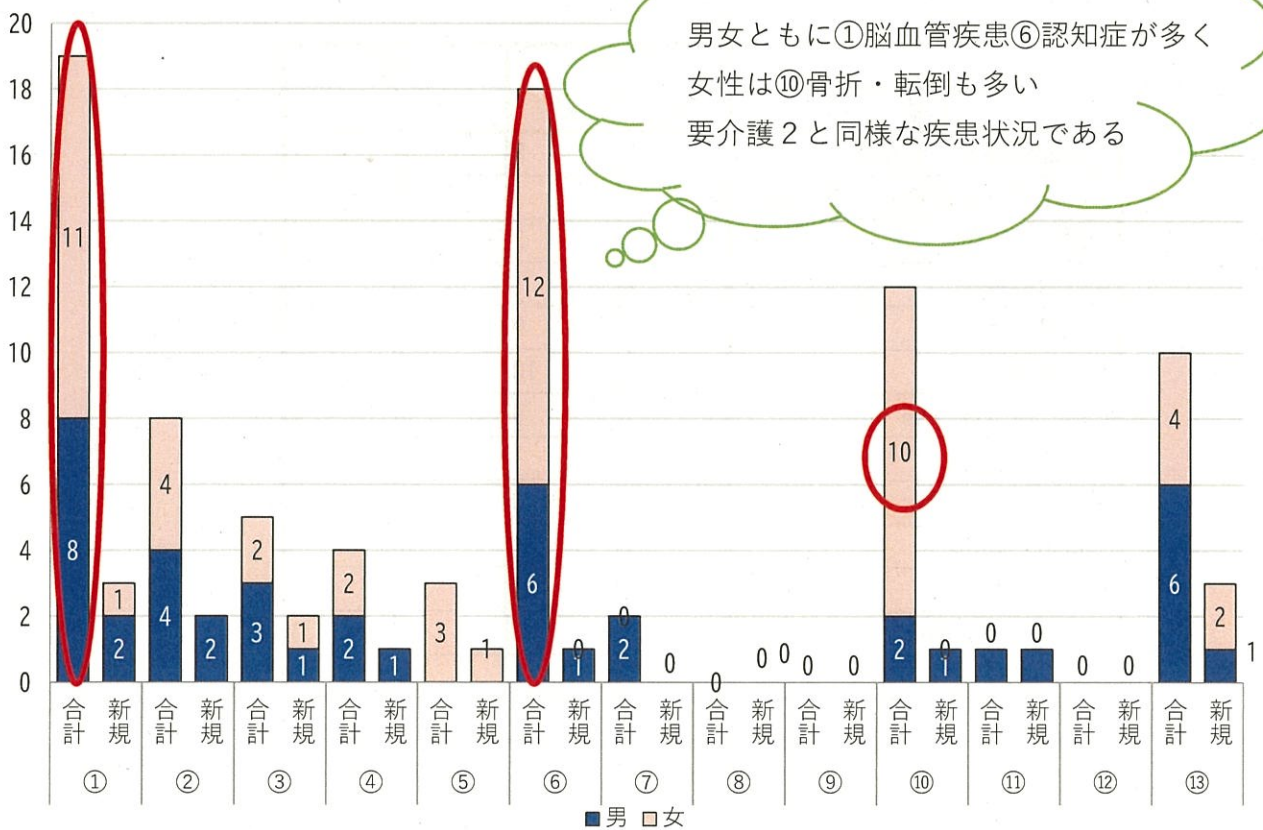


表8 主治医意見書の原因疾病 <要介護4>

疾病	合計		新規	
	男性	女性	男性	女性
①脳血管疾患（脳卒中）	10	7	0	3
②心疾患（心臓病）（循環器）	0	0	0	0
③悪性新生物	6	5	2	1
④呼吸器疾患	1	1	0	0
⑤関節疾患	1	2	0	1
⑥認知症	3	11	0	1
⑦パーキンソン病	1	5	0	1
⑧糖尿病	0	0	0	0
⑨視覚・聴覚障害	0	0	0	0
⑩骨折・転倒	4	6	2	0
⑪脊髄損傷	0	0	0	0
⑫高齢による衰弱	0	0	0	0
⑬その他	6	9	1	1
合計	32	46	5	8

表9 主治医意見書の原因疾病 <要介護5>

疾病	合計		新規	
	男性	女性	男性	女性
①脳血管疾患（脳卒中）	5	8	1	2
②心疾患（心臓病）（循環器）	1	1	0	1
③悪性新生物	4	2	4	2
④呼吸器疾患	2	1	0	0
⑤関節疾患	0	0	0	0
⑥認知症	2	10	0	0
⑦パーキンソン病	1	0	0	0
⑧糖尿病	0	1	0	0
⑨視覚・聴覚障害	0	0	0	0
⑩骨折・転倒	1	4	0	0
⑪脊髄損傷	0	0	0	0
⑫高齢による衰弱	1	1	0	1
⑬その他	2	2	1	0
合計	19	30	6	6

図8 主治医意見書の原因疾病 <要介護4>

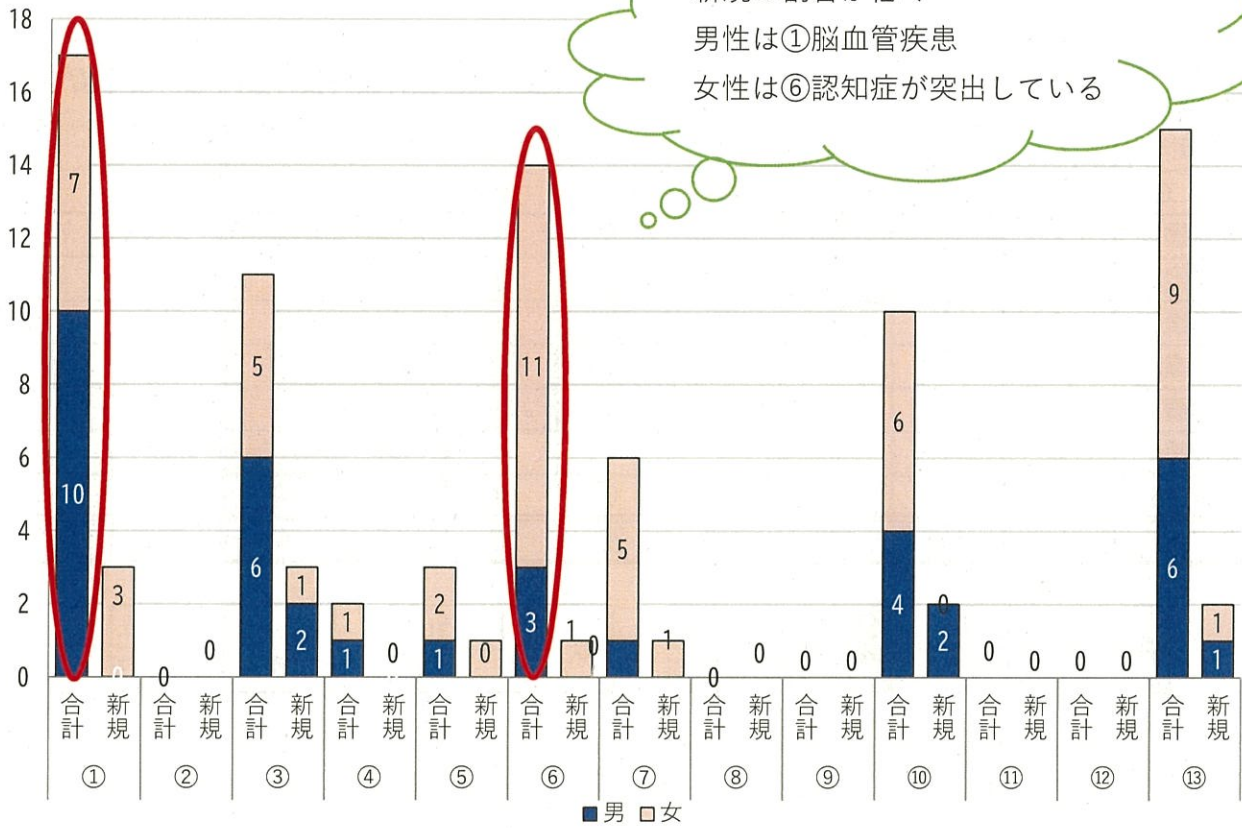


図9 主治医意見書の原因疾病 <要介護5>

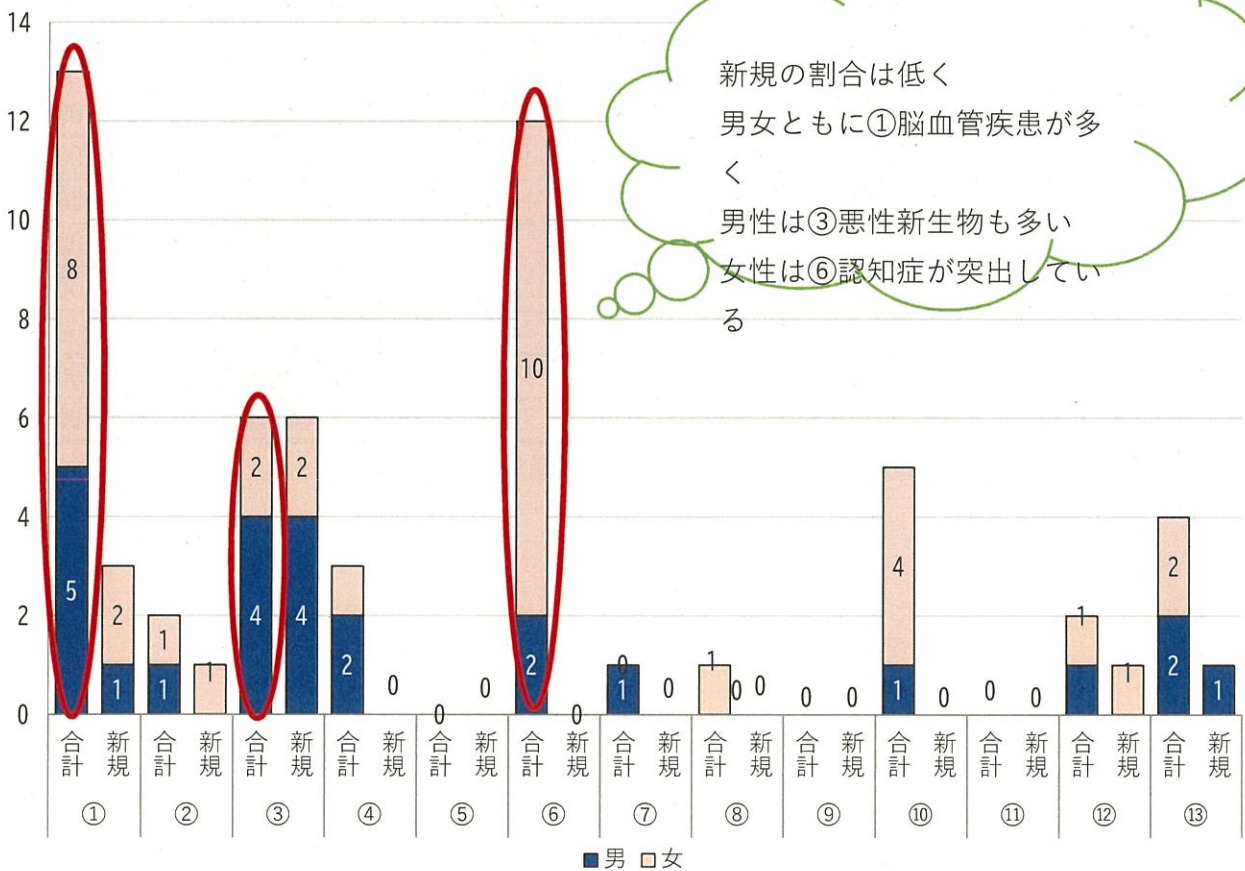


表10 前回と今回の認定結果の比較（人）

今回認定 前回認定	自 立	要支援1	要支援2	要介護1	要介護2	要介護3	要介護4	要介護5	合 計	変更数
前回認定なし	12	51	41	29	13	15	13	12	186	-
自 立	0	3	2	0	0	0	0	0	5	5
要支援1	2	92	26	19	6	5	3	2	155	63
要支援2	0	11	48	30	7	14	6	2	118	70
要介護1	0	3	8	59	27	16	16	6	135	76
要介護2	0	1	3	9	15	13	15	3	59	44
要介護3	0	0	0	1	6	15	9	3	34	19
要介護4	0	1	0	1	1	4	11	12	30	18
要介護5	0	0	0	0	0	0	5	9	14	5
合 計	14	162	128	148	75	82	78	49	736	300

現状維持	249人 33.8%
------	---------------

悪 化	245人 33.3%
-----	---------------

改 善	56人 7.6%
-----	-------------

新 規 (前回認定なし)	186人 25.3%
-----------------	---------------

表11 前回と今回の認定結果の比較（率）

今回認定 前回認定	自 立	要支援1	要支援2	要介護1	要介護2	要介護3	要介護4	要介護5	変更率	合計
自 立	0.0%	60.0%	40.0%	0.0%	0.0%	0.0%	0.0%	0.0%	100.0%	100.0%
要支援1	1.3%	59.4%	16.8%	12.3%	3.9%	3.2%	1.9%	1.3%	40.6%	100.0%
要支援2	0.0%	9.3%	40.7%	25.4%	5.9%	11.9%	5.1%	1.7%	59.3%	100.0%
要介護1	0.0%	2.2%	5.9%	43.7%	20.0%	11.9%	11.9%	4.4%	56.3%	100.0%
要介護2	0.0%	1.7%	5.1%	15.3%	25.4%	22.0%	25.4%	5.1%	74.6%	100.0%
要介護3	0.0%	0.0%	0.0%	2.9%	17.6%	44.1%	26.5%	8.8%	55.9%	100.0%
要介護4	0.0%	3.3%	0.0%	3.3%	3.3%	13.3%	36.7%	40.0%	60.0%	100.0%
要介護5	0.0%	0.0%	0.0%	0.0%	0.0%	0.0%	35.7%	64.3%	35.7%	100.0%

※認定審査件数736人のうち、新規（前回認定なし）191人を除く545人で算出