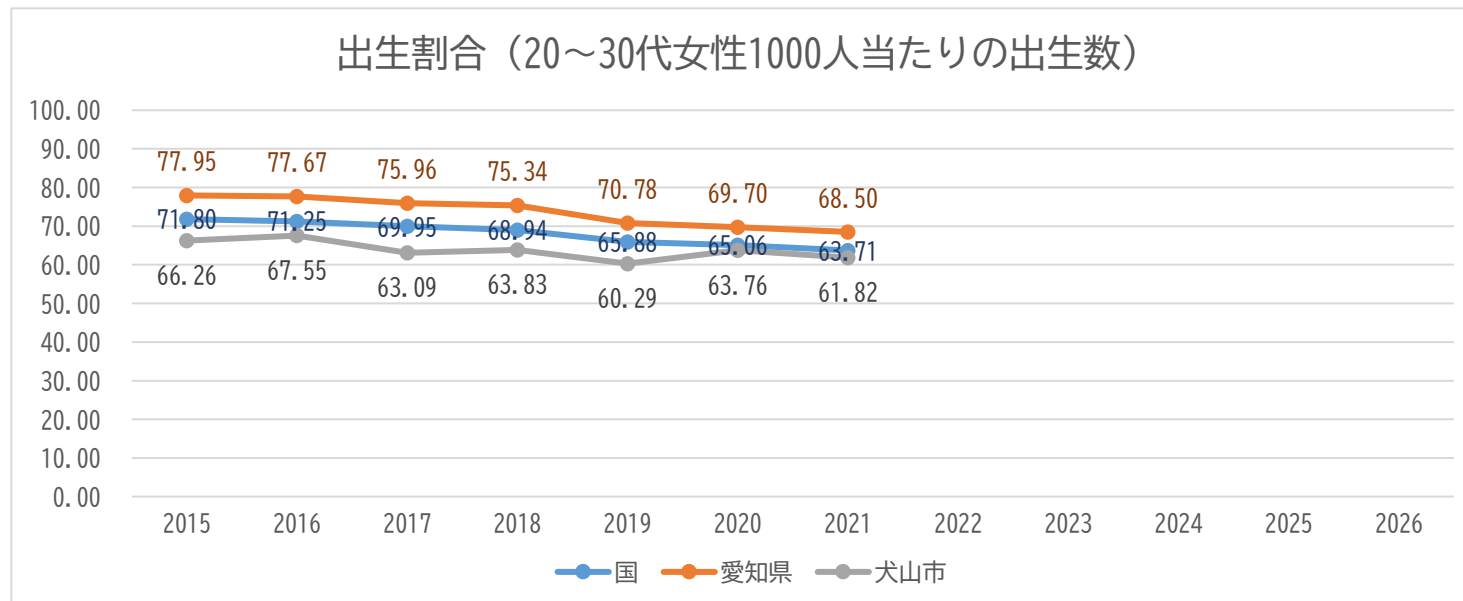


達成指標に関するグラフ

目標値の設定するにあたって、①全国・愛知県との比較、②過去からの推移の確認のために作成したグラフです。（令和3年度に実施した市民意識調査ではじめて把握した指標等、全国や愛知県、過去の資料がないため、作成していません。）

		2015	2016	2017	2018	2019	2020	2021	2022	2023	2024	2025	2026
出生割合 (出生数÷20～39歳女性人口×1000)	国	71.80	71.25	69.95	68.94	65.88	65.06	63.71					
	愛知県	77.95	77.67	75.96	75.34	70.78	69.70	68.50					
X年出生数 X+1年1月1日上記女性人口	犬山市	66.26	67.55	63.09	63.83	60.29	63.76	61.82					



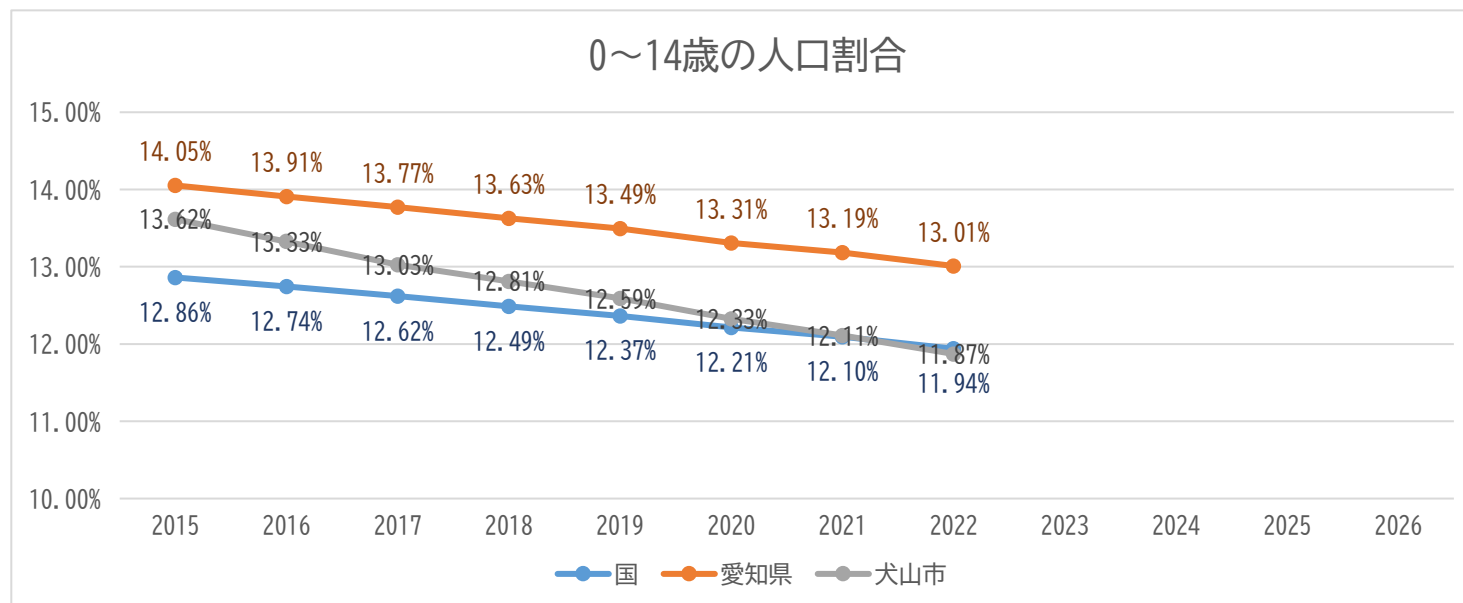
		2015	2016	2017	2018	2019	2020	2021	2022	2023	2024	2025	2026
出生数	国	1024041	997781	964690	937542	884767	861844	830322					
	愛知県	67684	66567	64555	63555	59394	57950	56156					
X年出生数	犬山市	494	492	452	450	418	435	412					

出典「住民基本台帳に基づく人口、人口動態及び世帯数」

		2015	2016	2017	2018	2019	2020	2021	2022	2023	2024	2025	2026
20～39歳女性人口	国	14572728	14261559	14003800	13791891	13598945	13429201	13245900	13032293				
	愛知県	884309	868254	857085	849911	843587	839154	831480	819759				
X年1月1日現在	犬山市	7763	7456	7283	7164	7050	6933	6822	6664				

出典「住民基本台帳に基づく人口、人口動態及び世帯数」

		2015	2016	2017	2018	2019	2020	2021	2022	2023	2024	2025	2026
0～14歳人口割合 (0～14歳人口÷総人口) X年1月1日時点	国	12.86%	12.74%	12.62%	12.49%	12.37%	12.21%	12.10%	11.94%				
	愛知県	14.05%	13.91%	13.77%	13.63%	13.49%	13.31%	13.19%	13.01%				
	犬山市	13.62%	13.33%	13.03%	12.81%	12.59%	12.33%	12.11%	11.87%				



		2015	2016	2017	2018	2019	2020	2021	2022	2023	2024	2025	2026
0～14歳人口 X年1月1日現在	国	16492143	16321807	16142185	15950238	15758424	15528262	15319131	15035727				
	愛知県	1052523	1044510	1037310	1029159	1020869	1008329	996656	979454				
	犬山市	10182	9966	9723	9544	9339	9107	8889	8670				

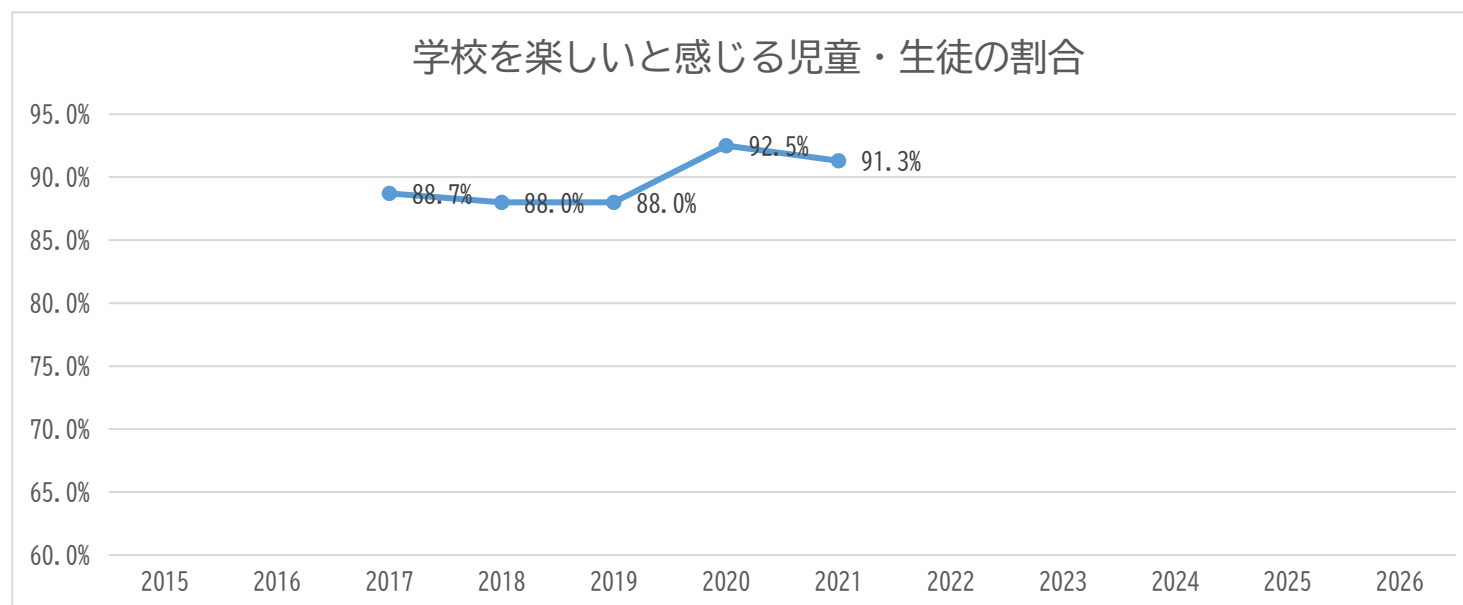
出典「住民基本台帳に基づく人口、人口動態及び世帯数」

		2015	2016	2017	2018	2019	2020	2021	2022	2023	2024	2025	2026
総人口 X年1月1日現在	国	128226483	128066211	127907086	127707259	127443563	127138033	126654244	125927902				
	愛知県	7489946	7509636	7532231	7551840	7565309	7575530	7558872	7528519				
	犬山市	74780	74790	74642	74493	74175	73884	73398	73030				

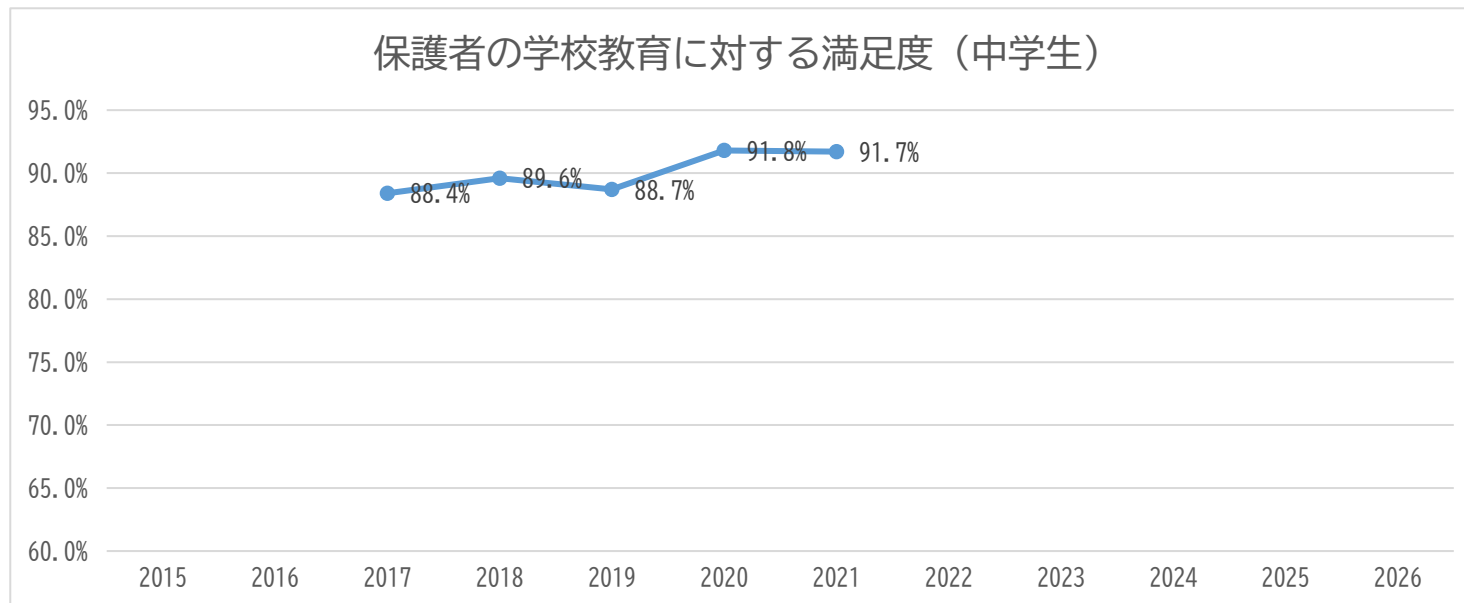
出典「住民基本台帳に基づく人口、人口動態及び世帯数」

		2015	2016	2017	2018	2019	2020	2021	2022	2023	2024	2025	2026
学校を楽しんでいる児童・生徒の割合 【X年度】	犬山市			88.7%	88.0%	88.0%	92.5%	91.3%					

出典「各課アンケート」



		2015	2016	2017	2018	2019	2020	2021	2022	2023	2024	2025	2026
保護者の学校教育に対する満足度【X年度】	犬山市			88.4%	89.6%	88.7%	91.8%	91.7%					

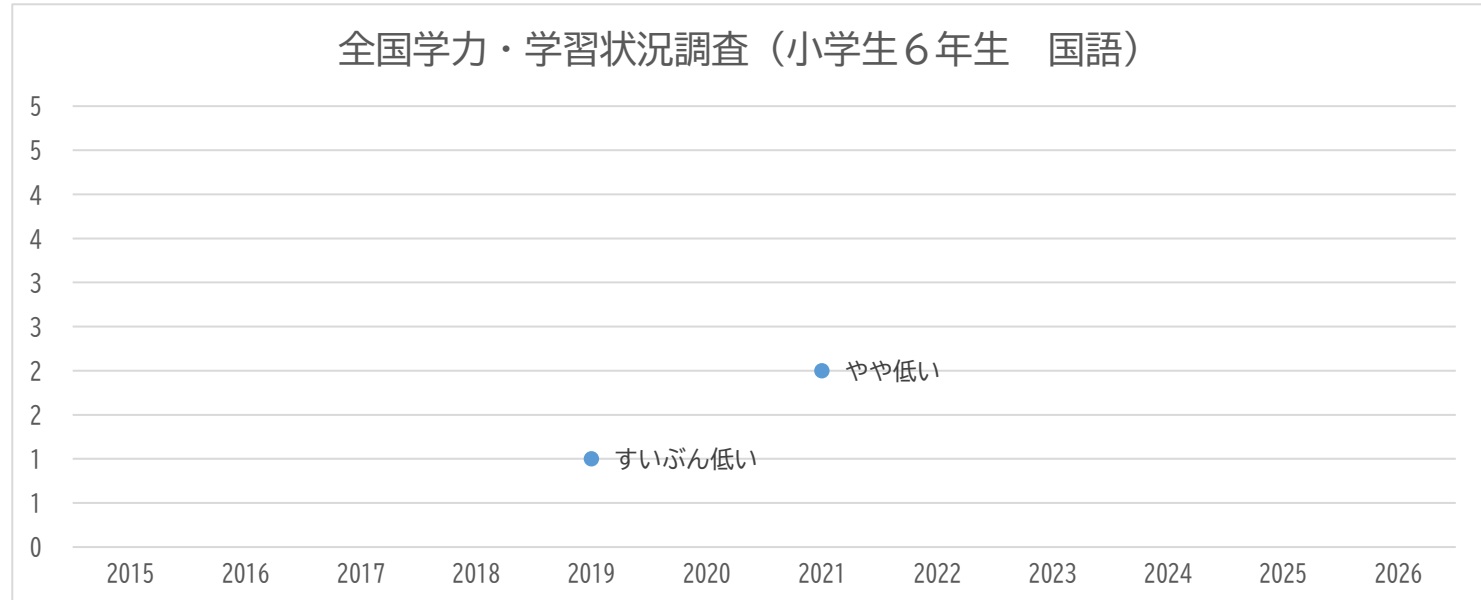


		2015	2016	2017	2018	2019	2020	2021	2022	2023	2024	2025	2026
全国学力・学習状況調査 (小学6年生・国語)【X年度】	犬山市					1		2					

すいぶん低い 中止 やや低い

出典「各課データ」

H30年度も実施しているが、
教科が現在と異なるため本グ
ラフには反映しない。
(国語A、Bに分かれてい
た)



		2015	2016	2017	2018	2019	2020	2021	2022	2023	2024	2025	2026
全国学力・学習状況調査 (小学6年生・算数)【X年度】	犬山市					3		3					

ほぼ全国並み

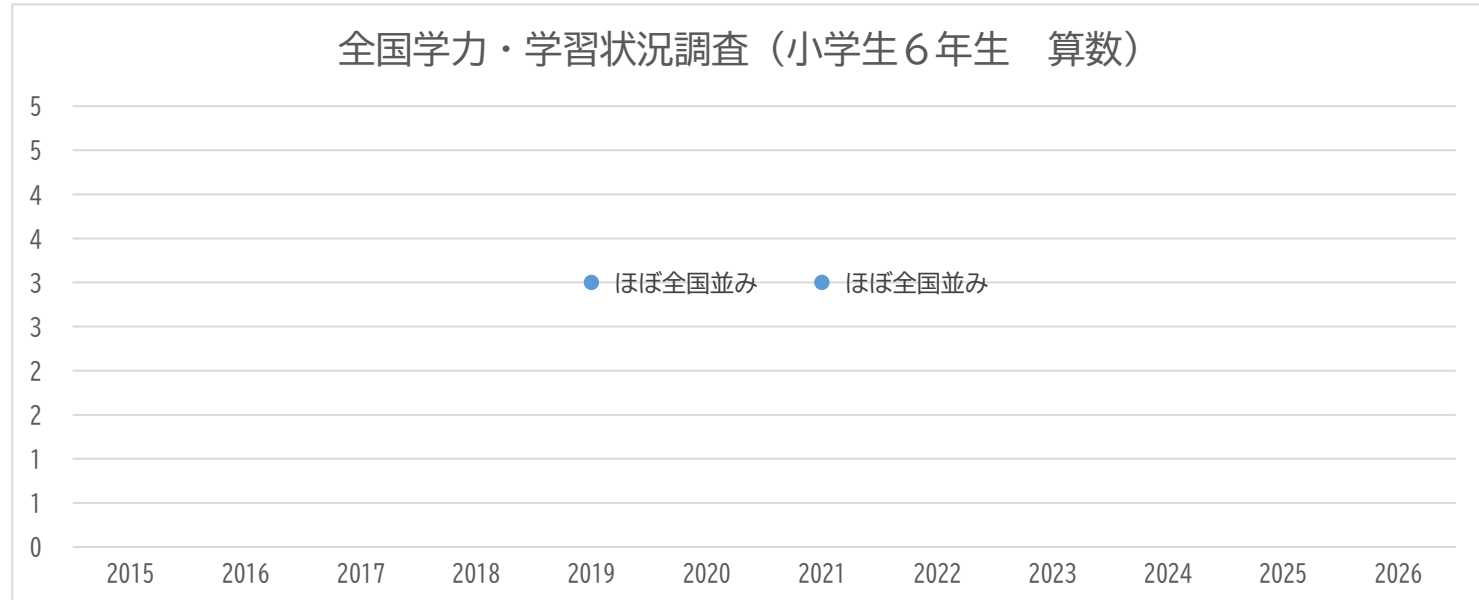
中止

ほぼ全国並み

出典「各課データ」

H30年度も実施しているが、
教科が現在と異なるため本グ
ラフには反映しない。
(算数A、Bに分かれてい
た)

全国学力・学習状況調査 (小学生6年生 算数)



		2015	2016	2017	2018	2019	2020	2021	2022	2023	2024	2025	2026
全国学力・学習状況調査 (中学3年生・国語)【X年度】	犬山市					3		4					

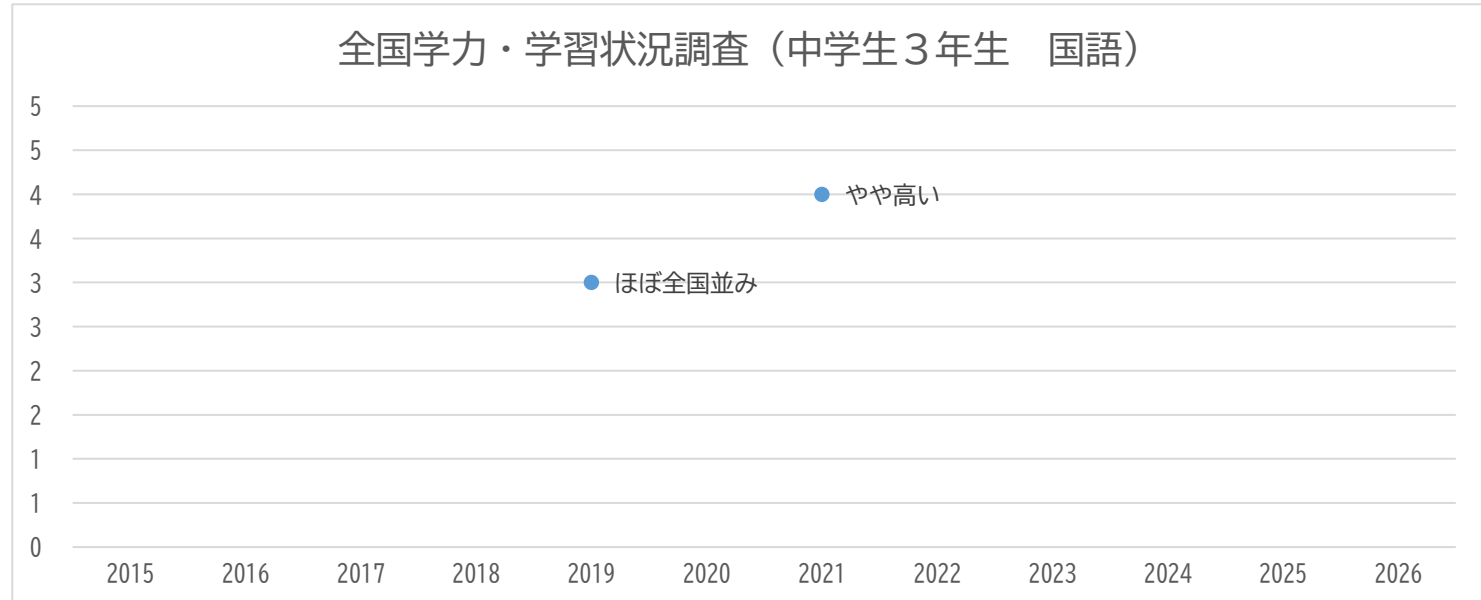
ほぼ全国並み

中止

やや高い

出典「各課データ」

H30年度も実施しているが、
教科が現在と異なるため本グ
ラフには反映しない。
(国語A、Bに分かれてい
た)

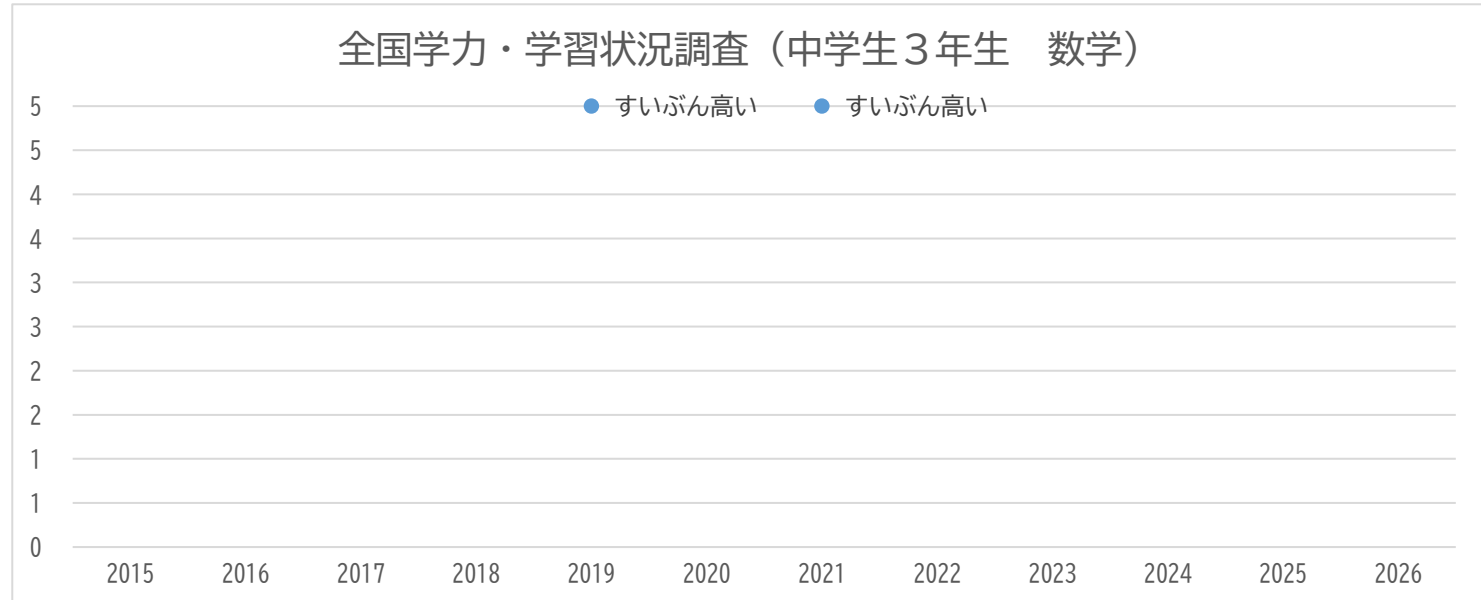


		2015	2016	2017	2018	2019	2020	2021	2022	2023	2024	2025	2026
全国学力・学習状況調査 (中学3年生・数学)【X年度】	犬山市					5		5					

すいぶん高い 中止 すいぶん高い

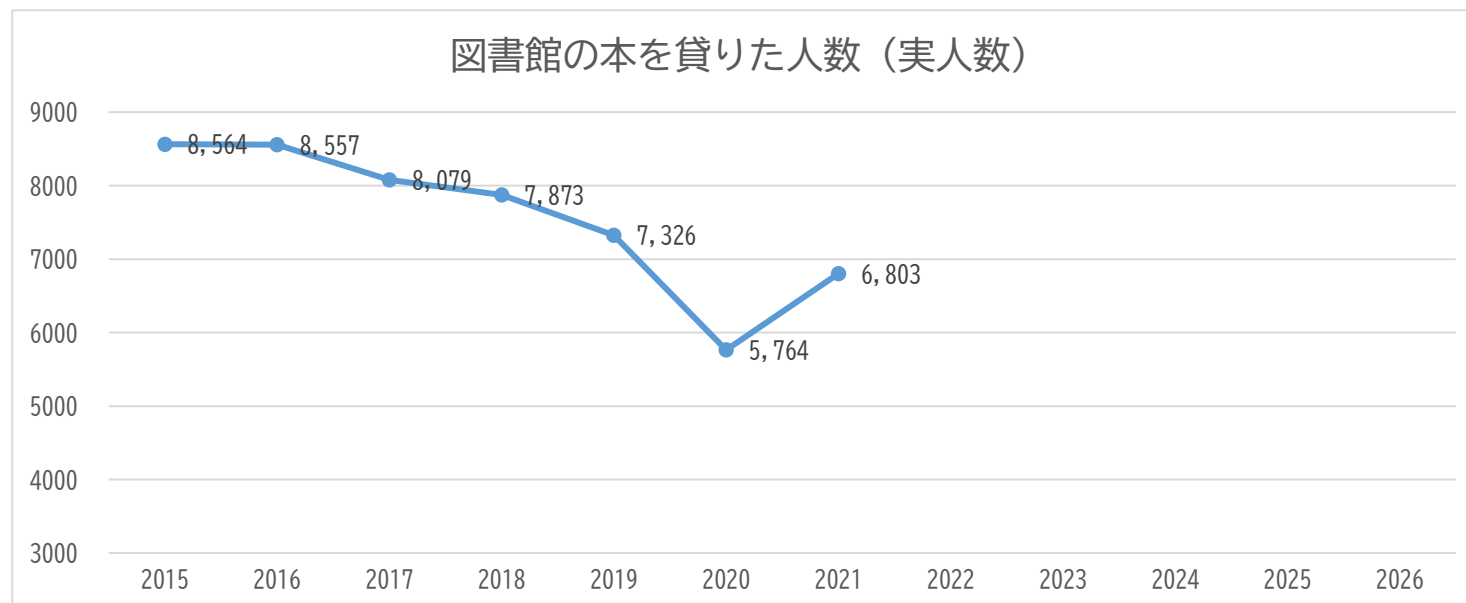
出典「各課データ」

H30年度も実施しているが、
教科が現在と異なるため本グ
ラフには反映しない。
(数学A、Bに分かれてい
た)



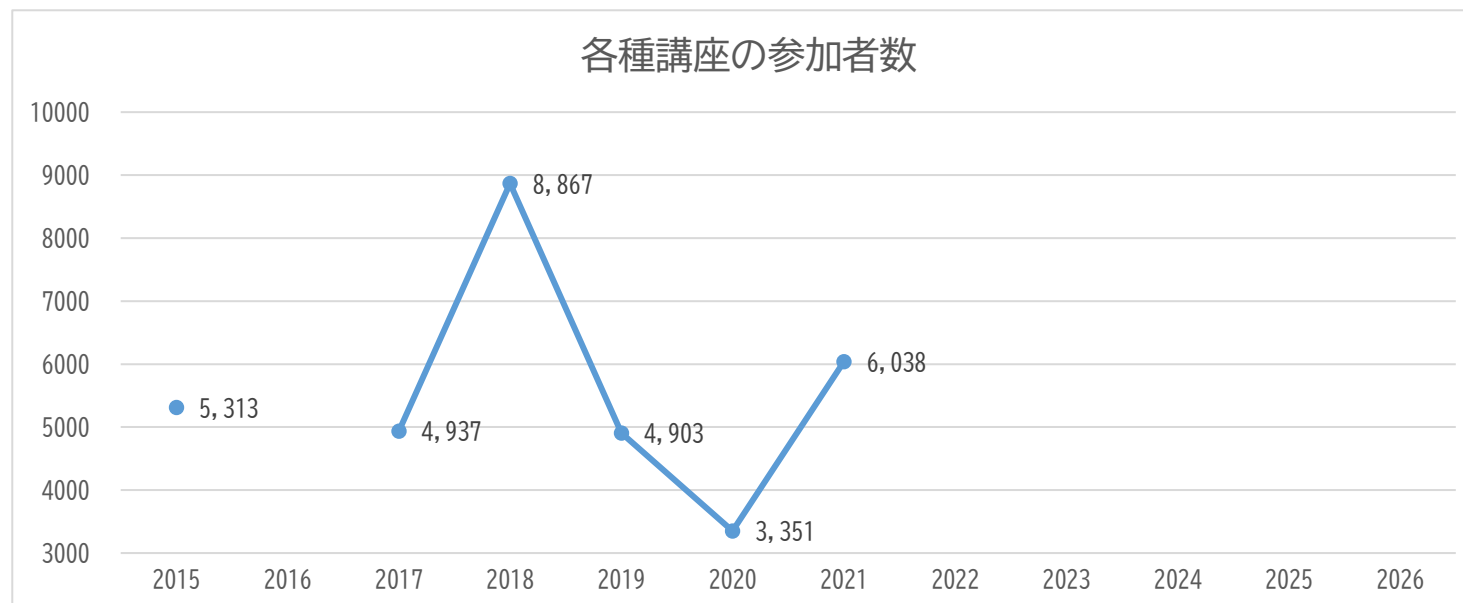
		2015	2016	2017	2018	2019	2020	2021	2022	2023	2024	2025	2026
図書館の本を借りた人数（実人数） X年度	犬山市	8564	8557	8079	7873	7326	5764	6803					

出典「各課データ」



		2015	2016	2017	2018	2019	2020	2021	2022	2023	2024	2025	2026
各種講座の参加者数 X年度	犬山市	5313		4937	8867	4903	3351	6038					

出典「各課データ」

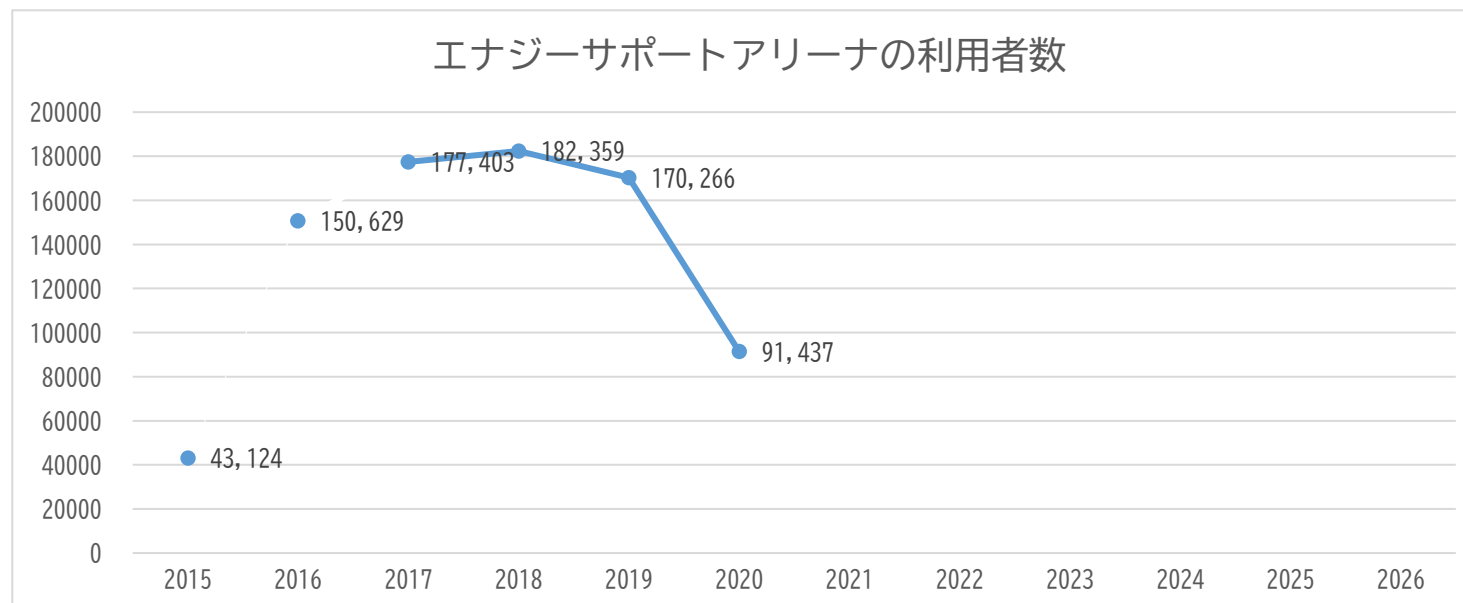


		2015	2016	2017	2018	2019	2020	2021	2022	2023	2024	2025	2026
エネルギーサポートアリーナ（市体育館）の利用者数【X年度】	犬山市	43124	150629	177403	182359	170266	91437						

出典「各課データ」

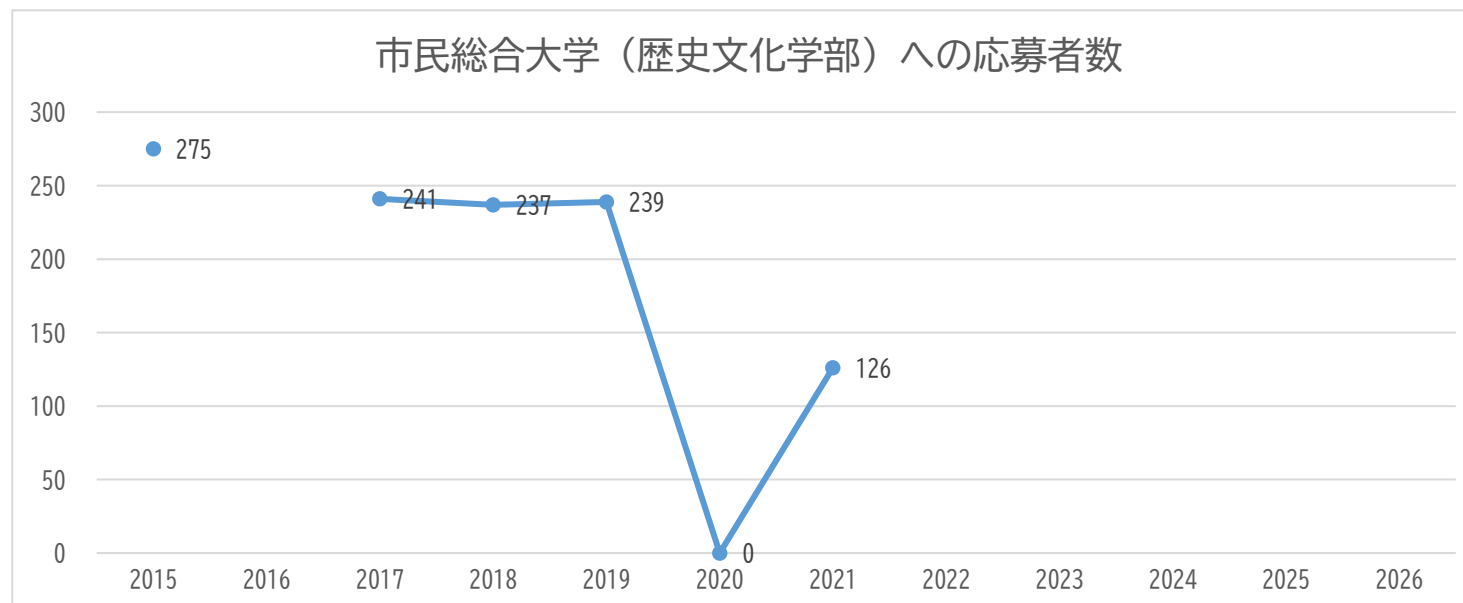
2014.4
多目的スポーツ広場開館

2016.8
市体育館開館



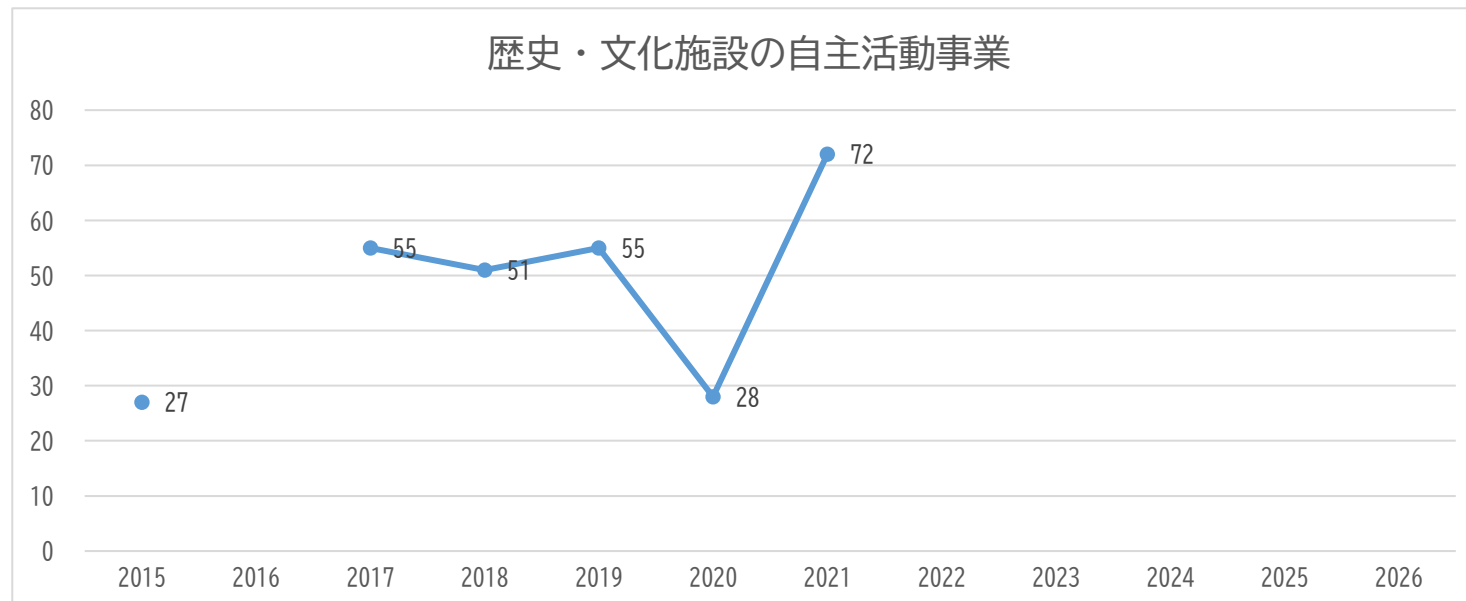
		2015	2016	2017	2018	2019	2020	2021	2022	2023	2024	2025	2026
市民総合大学（歴史文化学部）への応募者数【X年度】	犬山市	275		241	237	239	0	126					

出典「各課データ」



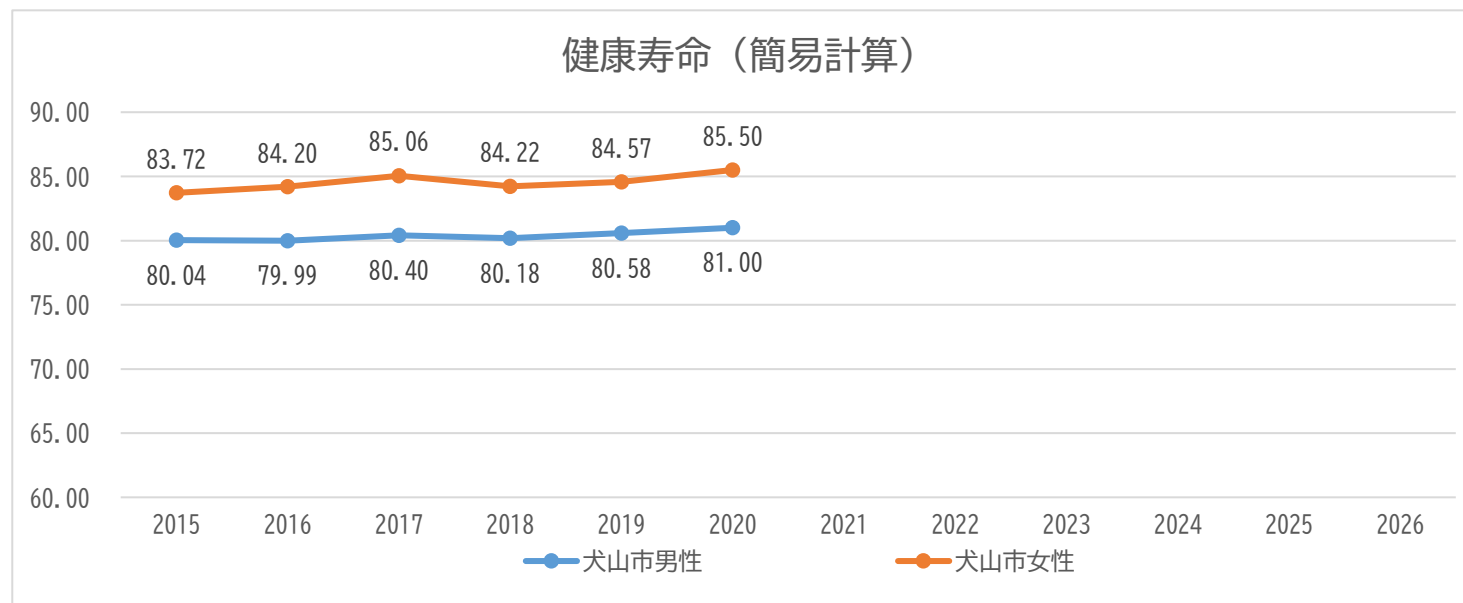
		2015	2016	2017	2018	2019	2020	2021	2022	2023	2024	2025	2026
歴史・文化施設の自主活動事業 X年度	犬山市	27		55	51	55	28	72					

出典「各課データ」

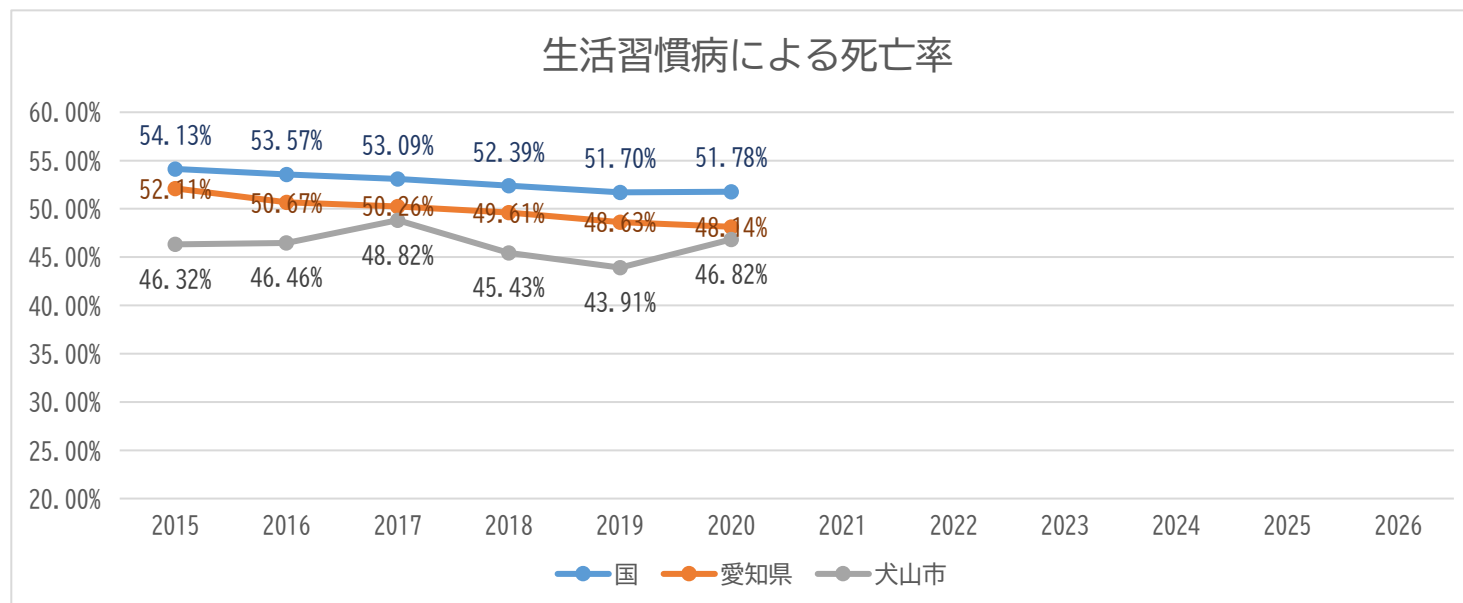


		2015	2016	2017	2018	2019	2020	2021	2022	2023	2024	2025	2026
健康寿命（簡易計算） X年	犬山市 男性	80.04	79.99	80.40	80.18	80.58	81.00						
	犬山市 女性	83.72	84.20	85.06	84.22	84.57	85.50						

※ 独自計算



		2015	2016	2017	2018	2019	2020	2021	2022	2023	2024	2025	2026
生活習慣病による死亡率	国	54.13%	53.57%	53.09%	52.39%	51.70%	51.78%						
	愛知県	52.11%	50.67%	50.26%	49.61%	48.63%	48.14%						
	犬山市	46.32%	46.46%	48.82%	45.43%	43.91%	46.82%						
X年1月1日時点													



		2015	2016	2017	2018	2019	2020	2021	2022	2023	2024	2025	2026
生活習慣病※による死亡数	国	698517	700837	711670	713753	714086	710864						
	愛知県	33384	33049	33762	34150	34007	33947						
	犬山市	340	335	352	343	350	368						
X年													

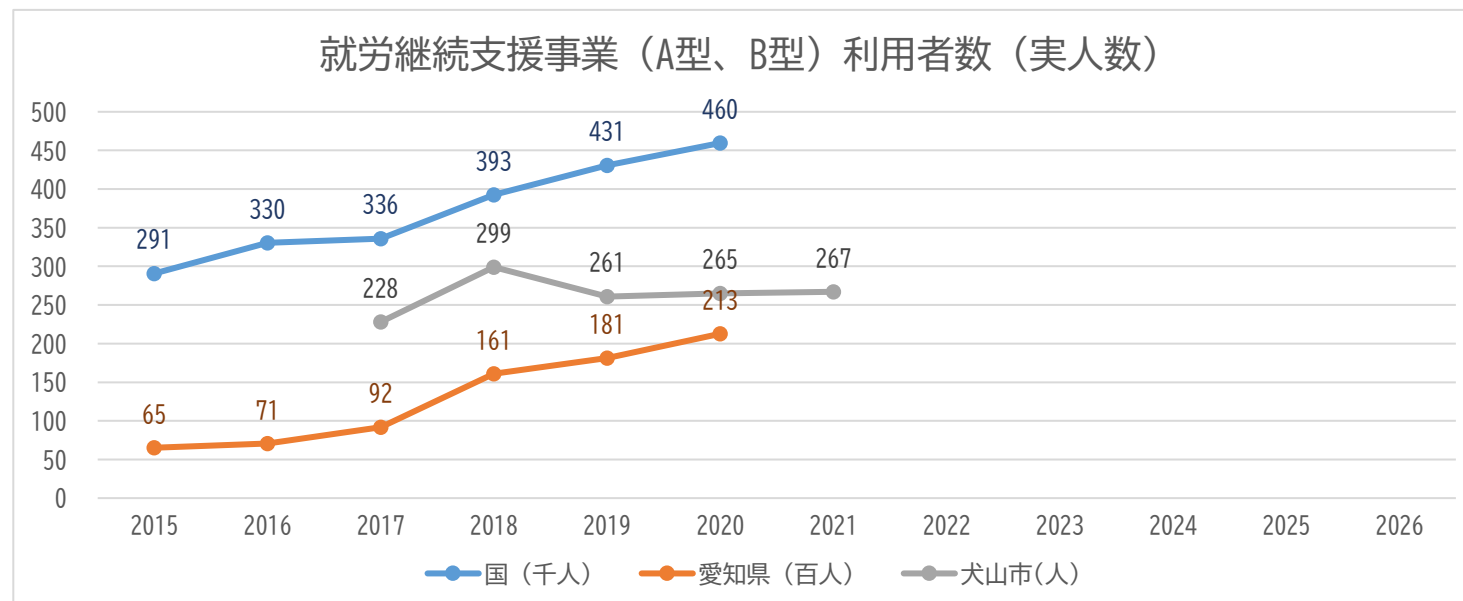
出典「人口動態調査」「愛知県保健衛生年報」

		2015	2016	2017	2018	2019	2020	2021	2022	2023	2024	2025	2026
死亡数	国	1290510	1308158	1340567	1362470	1381093	1372755						
	愛知県	64060	65227	67177	68833	69932	70518						
	犬山市	734	721	721	755	797	786						
X年1月1日現在													

出典「住民基本台帳に基づく人口、人口動態及び世帯数」

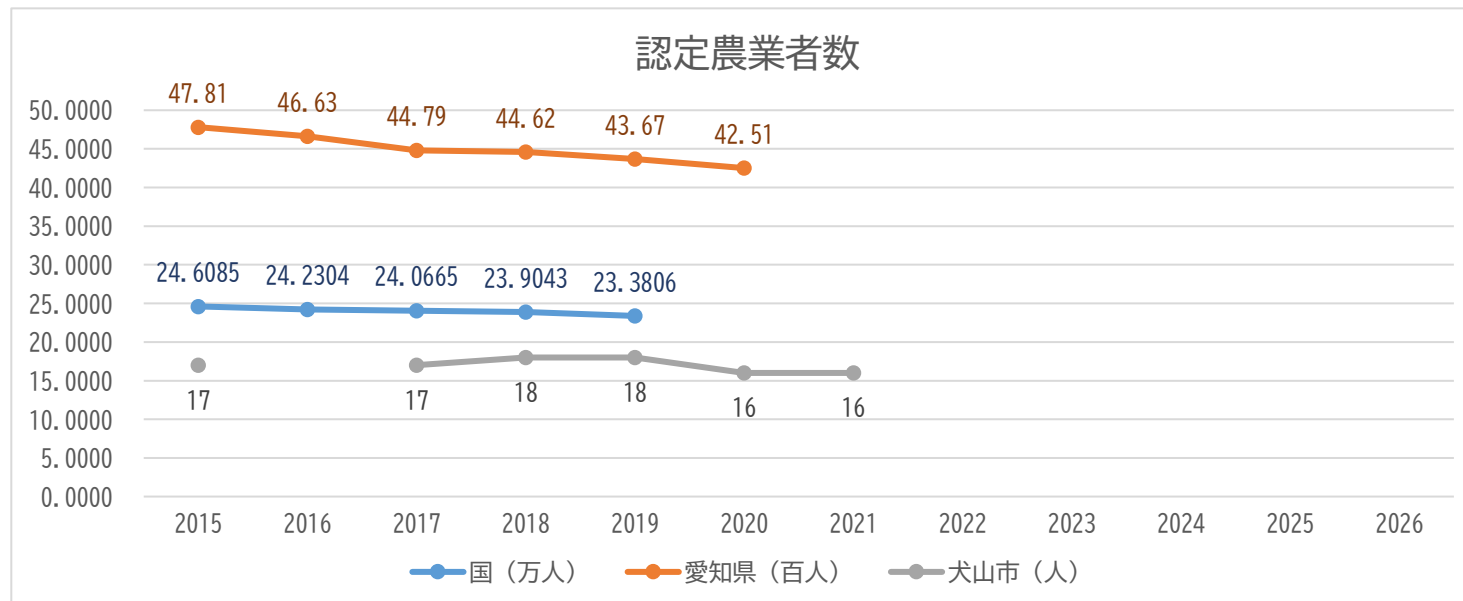
		2015	2016	2017	2018	2019	2020	2021	2022	2023	2024	2025	2026
就労継続支援（A型、B型）利用者実人数 市X年度 国、県X年9月中	国（千人）	291	330	336	393	431	460						
	愛知県（百人）	65	71	92	161	181	213						
	犬山市（人）			228	299	261	265	267					

出典「社会福祉施設等調査」「各課データ」



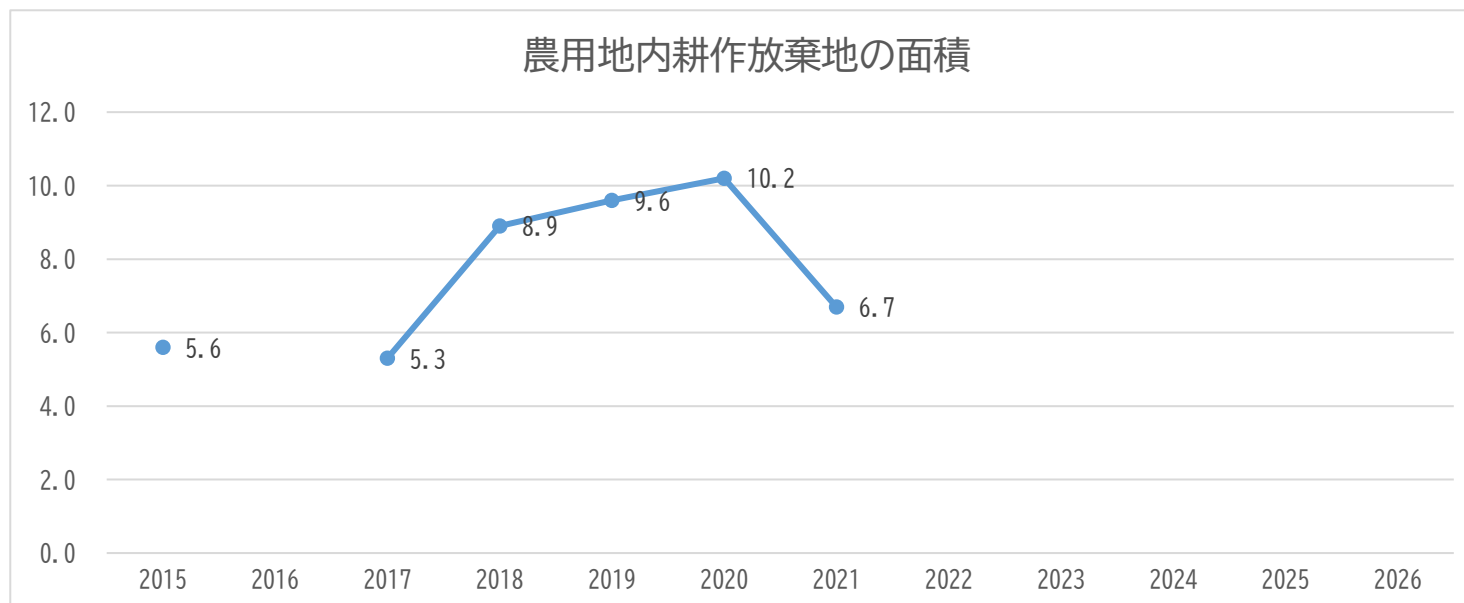
		2015	2016	2017	2018	2019	2020	2021	2022	2023	2024	2025	2026
認定農業者数	国(万人)	24.6085	24.2304	24.0665	23.9043	23.3806							
	愛知県(百人)	47.81	46.63	44.79	44.62	43.67	42.51						
X年度末時点	犬山市(人)	17		17	18	18	16	16					

出典「農業経営改善計画の営農類型別認定状況」「各課データ」



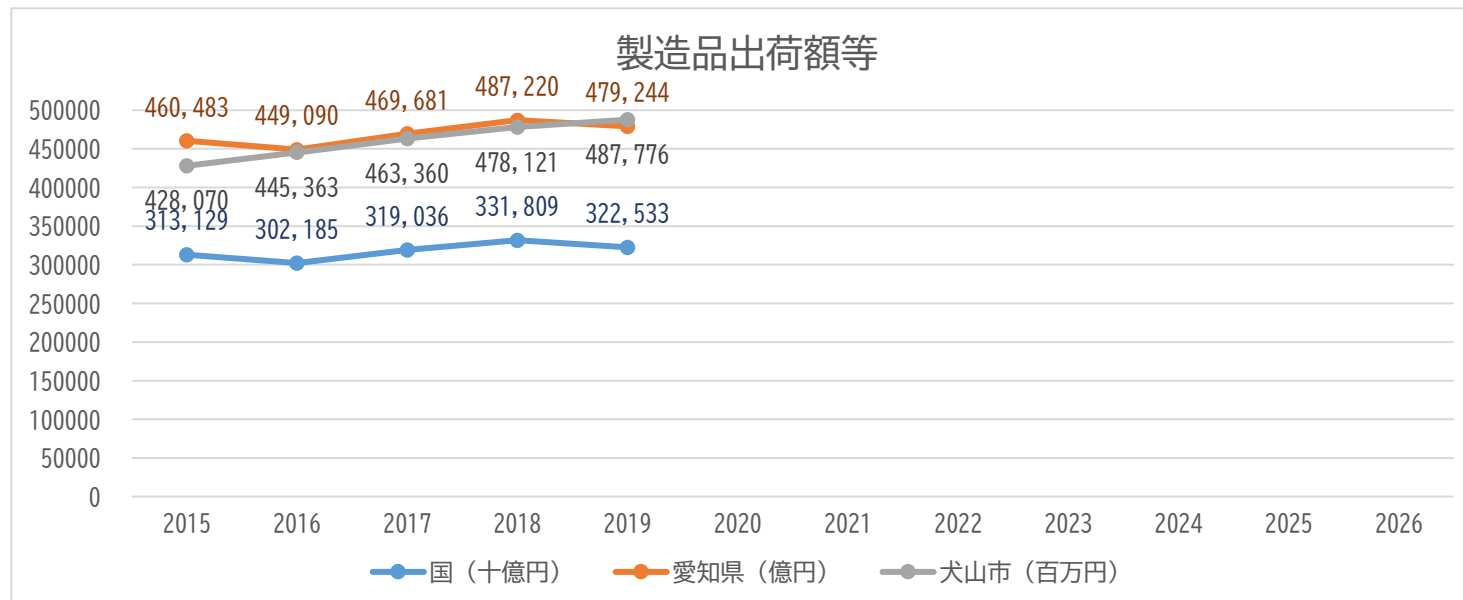
		2015	2016	2017	2018	2019	2020	2021	2022	2023	2024	2025	2026
農用地内耕作放棄地の面積 X年度	犬山市	5.6		5.3	8.9	9.6	10.2	6.7					

出典「各課データ」



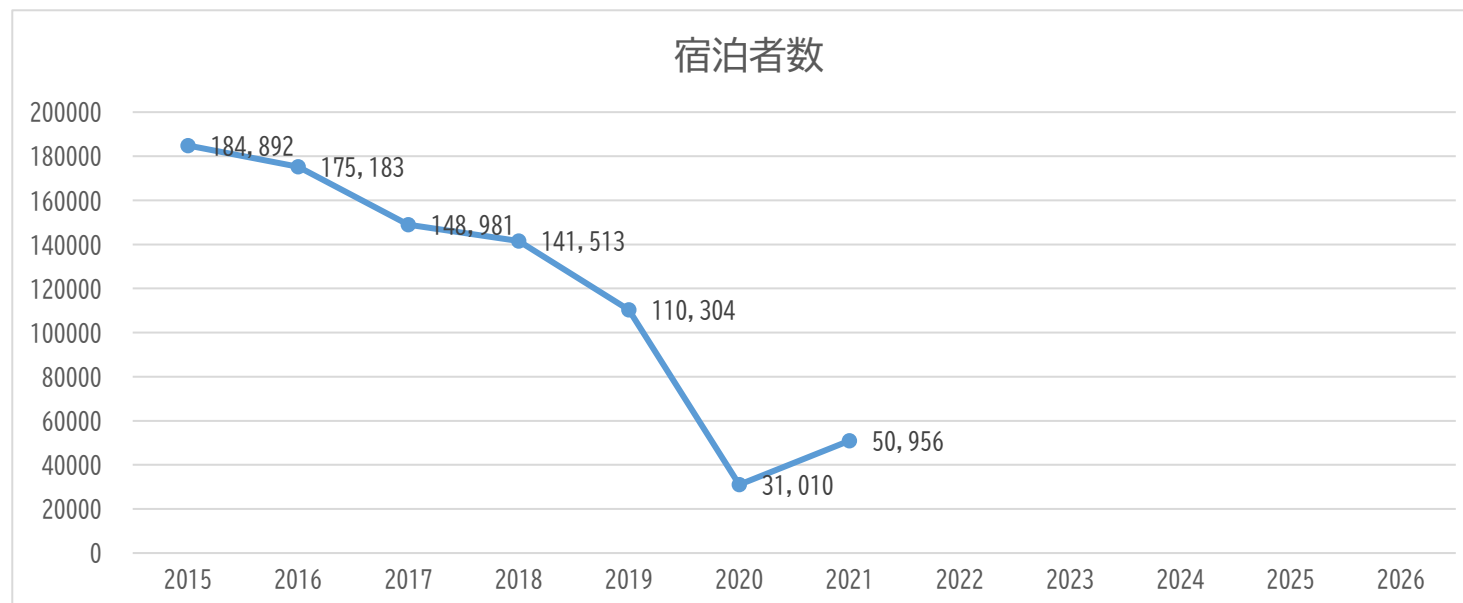
		2015	2016	2017	2018	2019	2020	2021	2022	2023	2024	2025	2026
製造品出荷額等	国（十億円）	313129	302185	319036	331809	322533							
	愛知県（億円）	460483	449090	469681	487220	479244							
X年	犬山市（百万円）	428070	445363	463360	478121	487776							

出典「工業統計調査」



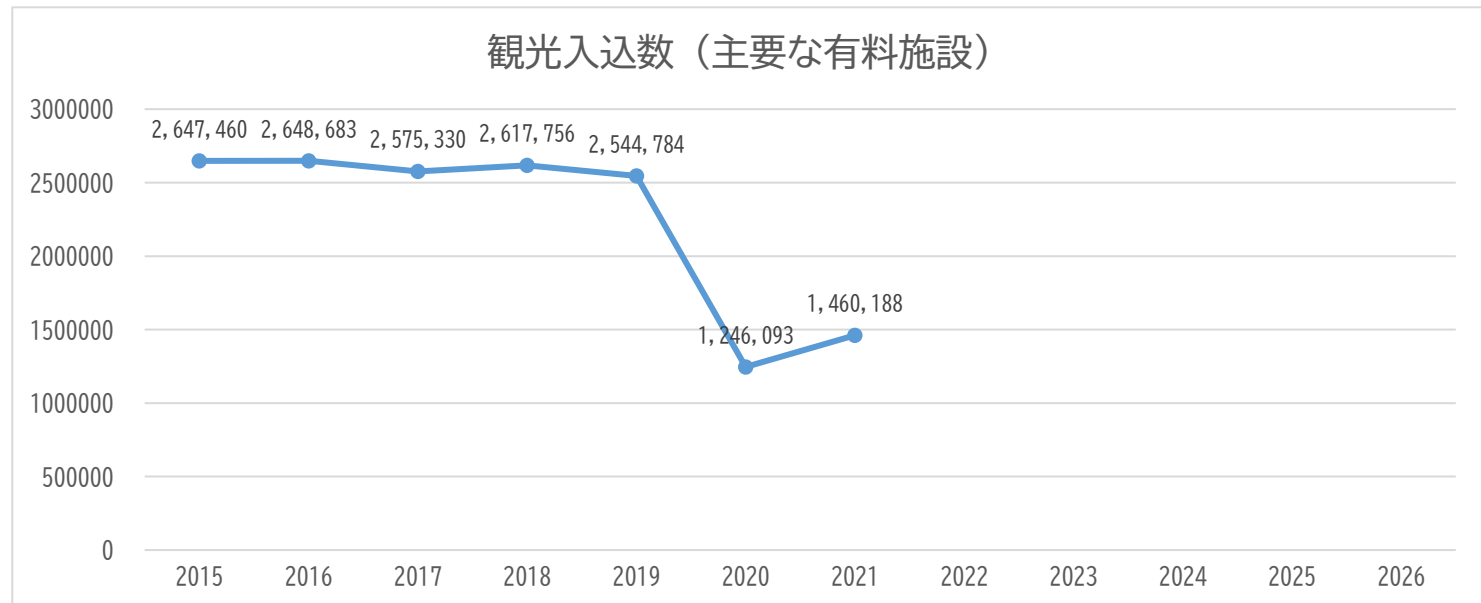
		2015	2016	2017	2018	2019	2020	2021	2022	2023	2024	2025	2026
宿泊者数 X年	犬山市	184892	175183	148981	141513	110304	31010	50956					

出典「各課データ」



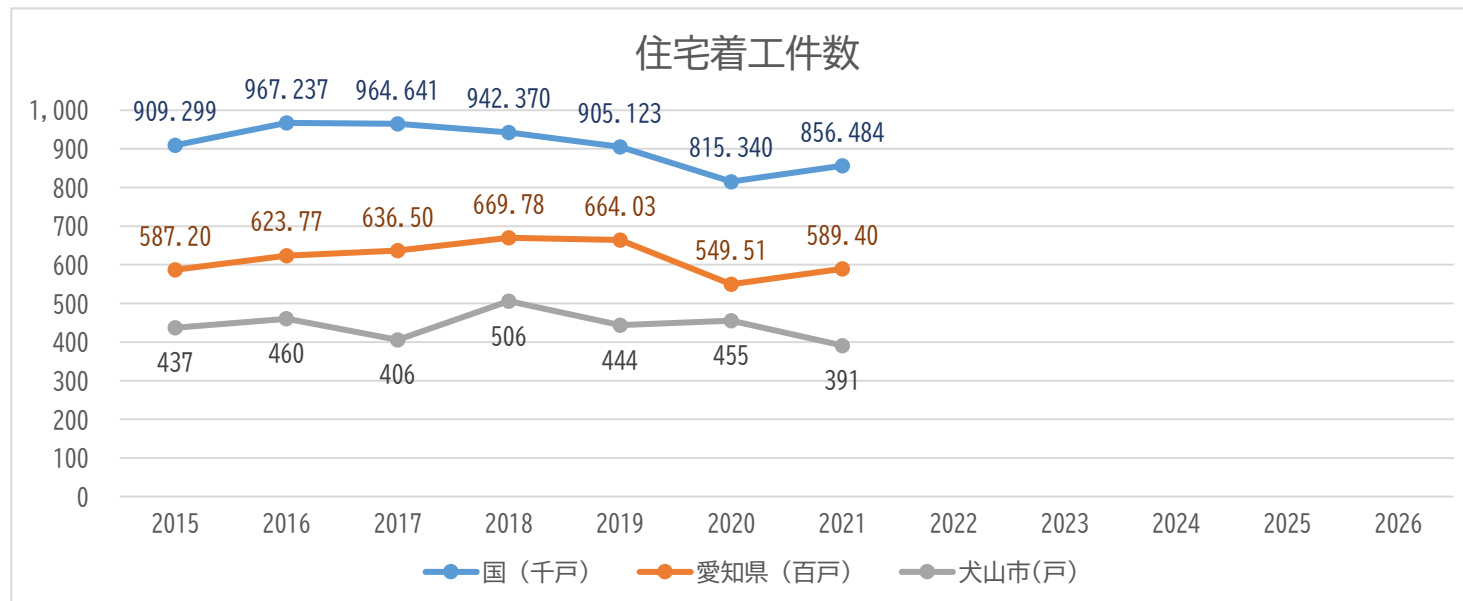
		2015	2016	2017	2018	2019	2020	2021	2022	2023	2024	2025	2026
観光入込客数（主要な有料施設） X年	犬山市	2647460	2648683	2575330	2617756	2544784	1246093	1460188					

出典「各課データ」

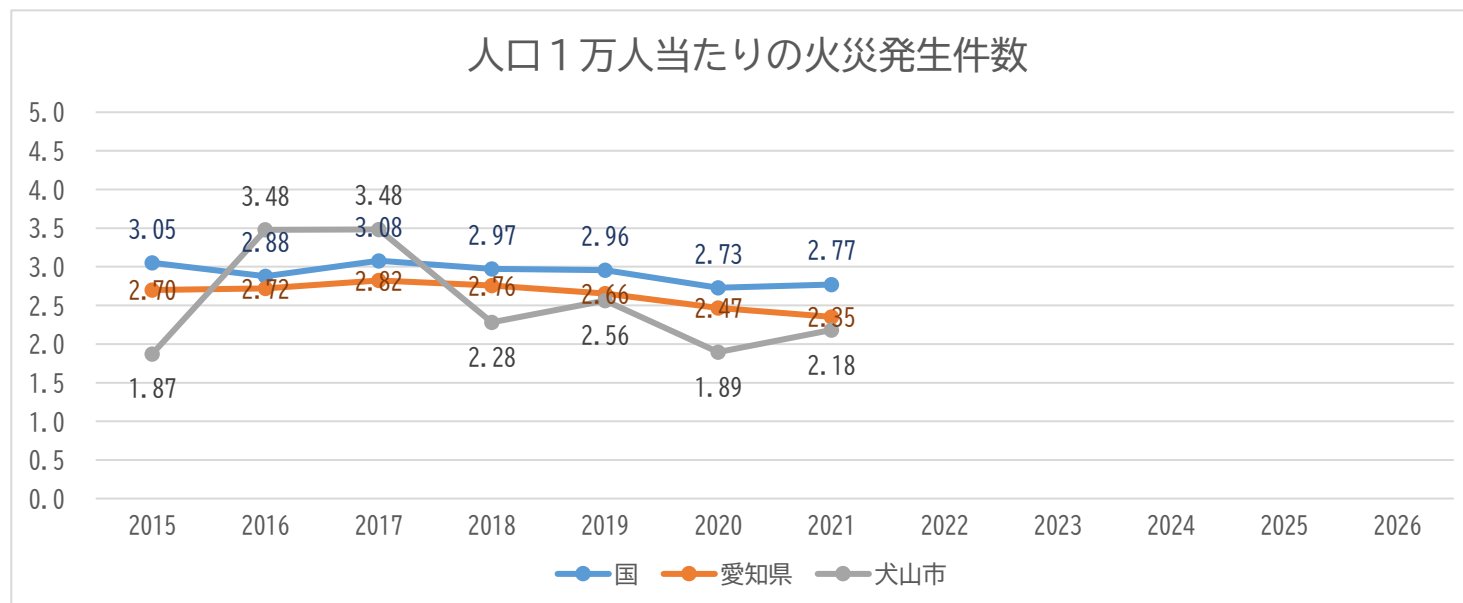


		2015	2016	2017	2018	2019	2020	2021	2022	2023	2024	2025	2026
住宅着工戸数	国(千戸)	909.299	967.237	964.641	942.370	905.123	815.340	856.484					
	愛知県(百戸)	587.20	623.77	636.50	669.78	664.03	549.51	589.40					
X年	犬山市(戸)	437	460	406	506	444	455	391					

出典「建築着工統計調査 住宅着工統計」



		2015	2016	2017	2018	2019	2020	2021	2022	2023	2024	2025	2026
人口1万人当たり火災発生件数	国	3.05	2.88	3.08	2.97	2.96	2.73	2.77					
	愛知県	2.70	2.72	2.82	2.76	2.66	2.47	2.35					
	犬山市	1.87	3.48	3.48	2.28	2.56	1.89	2.18					
X年													



		2015	2016	2017	2018	2019	2020	2021	2022	2023	2024	2025	2026
火災発生件数	国	39111	36831	39373	37981	37683	34691	35077					
	愛知県	2022	2042	2126	2082	2009	1870	1778					
	犬山市	14	26	26	17	19	14	16					
X年													

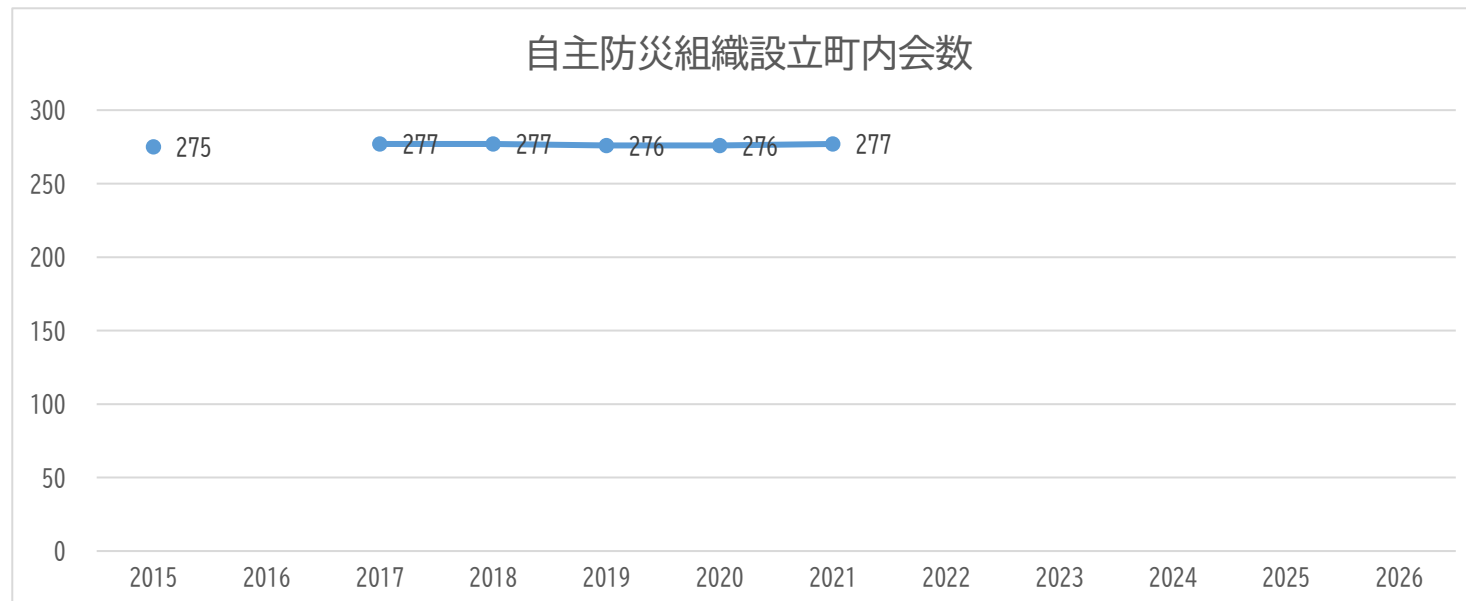
出典「消防統計」「愛知県消防年報」

		2015	2016	2017	2018	2019	2020	2021	2022	2023	2024	2025	2026
総人口	国	128226483	128066211	127907086	127707259	127443563	127138033	126654244	125927902				
	愛知県	7489946	7509636	7532231	7551840	7565309	7575530	7558872	7528519				
	犬山市	74780	74790	74642	74493	74175	73884	73398	73030				
X年1月1日現在													

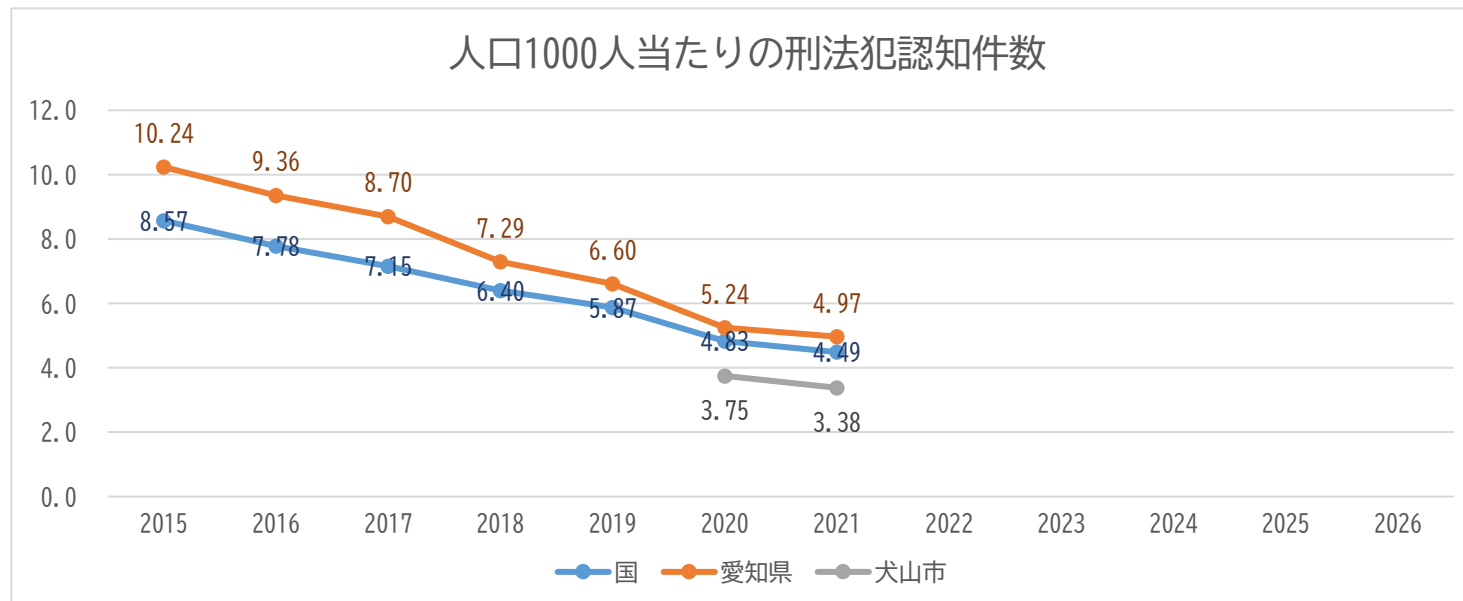
出典「住民基本台帳に基づく人口、人口動態及び世帯数」

		2015	2016	2017	2018	2019	2020	2021	2022	2023	2024	2025	2026
自主防災組織設立町内会数 X年度末	犬山市	275		277	277	276	276	277					

出典「各課データ」



		2015	2016	2017	2018	2019	2020	2021	2022	2023	2024	2025	2026
人口1000人当たり刑法犯認知件数	国	8.57	7.78	7.15	6.40	5.87	4.83	4.49					
	愛知県	10.24	9.36	8.70	7.29	6.60	5.24	4.97					
	X年 犬山市						3.75	3.38					



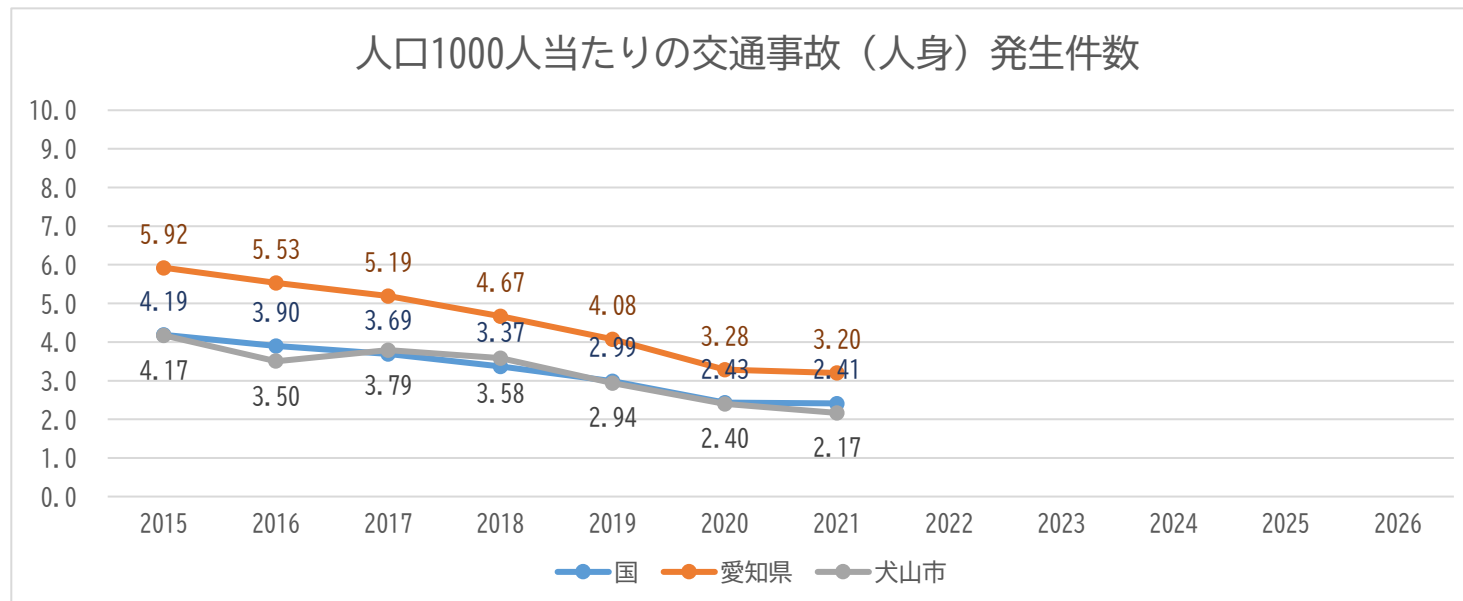
		2015	2016	2017	2018	2019	2020	2021	2022	2023	2024	2025	2026
刑法犯認知件数	国	1098969	996120	915042	817338	748559	614231	568104					
	愛知県	76663	70254	65511	55080	49956	39726	37541					
	X年 犬山市						277	248					

出典「犯罪統計」「犯罪統計書」

		2015	2016	2017	2018	2019	2020	2021	2022	2023	2024	2025	2026
総人口	国	128226483	128066211	127907086	127707259	127443563	127138033	126654244	125927902				
	愛知県	7489946	7509636	7532231	7551840	7565309	7575530	7558872	7528519				
	X年1月1日現在 犬山市	74780	74790	74642	74493	74175	73884	73398	73030				

出典「住民基本台帳に基づく人口、人口動態及び世帯数」

		2015	2016	2017	2018	2019	2020	2021	2022	2023	2024	2025	2026
人口1000人当たり交通事故（人身）発生件数	国	4.19	3.90	3.69	3.37	2.99	2.43	2.41					
	愛知県	5.92	5.53	5.19	4.67	4.08	3.28	3.20					
	犬山市	4.17	3.50	3.79	3.58	2.94	2.40	2.17					
X年													



		2015	2016	2017	2018	2019	2020	2021	2022	2023	2024	2025	2026
交通事故（人身）件数	国	536899	499201	472165	430601	381237	309178	305425					
	愛知県	44369	41551	39115	35258	30836	24879	24185					
	犬山市	312	262	283	267	218	177	159					
X年													

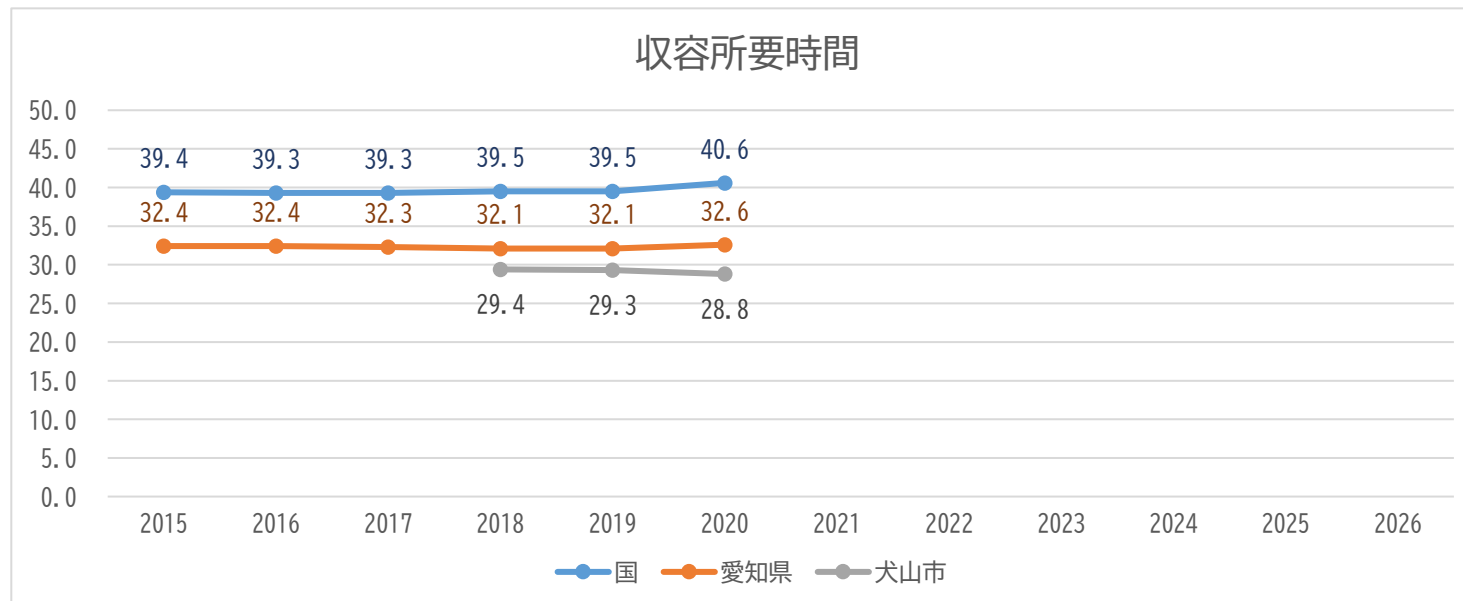
出典「道路の交通に関する統計」「愛知県統計年鑑」

		2015	2016	2017	2018	2019	2020	2021	2022	2023	2024	2025	2026
総人口	国	128226483	128066211	127907086	127707259	127443563	127138033	126654244	125927902				
	愛知県	7489946	7509636	7532231	7551840	7565309	7575530	7558872	7528519				
	犬山市	74780	74790	74642	74493	74175	73884	73398	73030				
X年1月1日現在													

出典「住民基本台帳に基づく人口、人口動態及び世帯数」

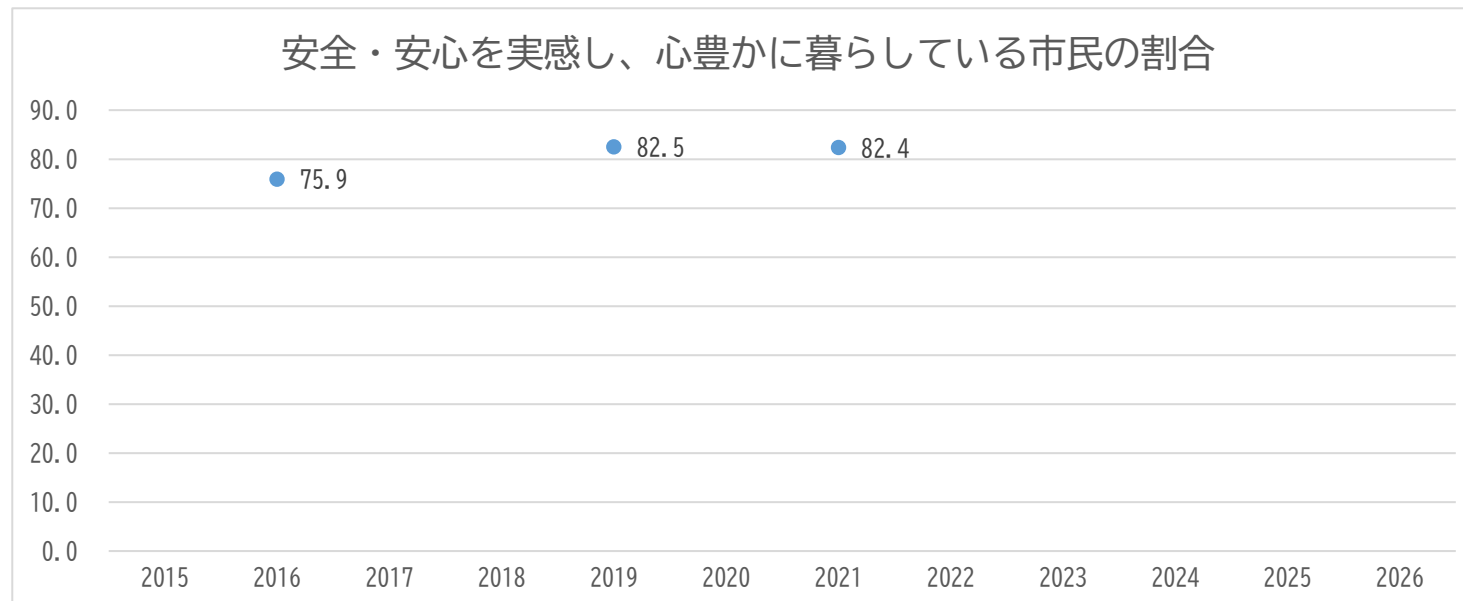
		2015	2016	2017	2018	2019	2020	2021	2022	2023	2024	2025	2026
收容所要時間	国	39.4	39.3	39.3	39.5	39.5	40.6						
	愛知県	32.4	32.4	32.3	32.1	32.1	32.6						
X年	犬山市				29.4	29.3	28.8						

出典「救急・救助の現況」「愛知県消防年報」「救急業務のあり方に関する検討会資料より」



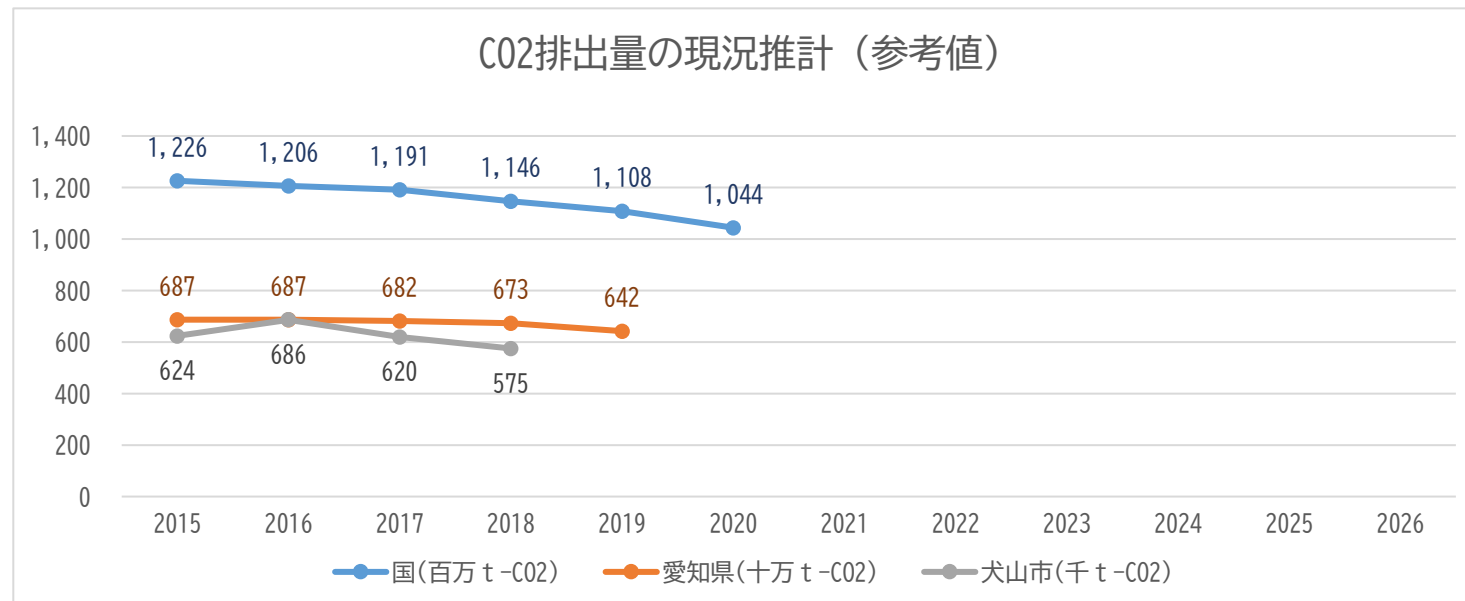
		2015	2016	2017	2018	2019	2020	2021	2022	2023	2024	2025	2026
安全・安心を実感し、心豊かに暮らしている市民の割合【X年】	犬山市		75.9			82.5		82.4					

出典「市民意識調査結果」



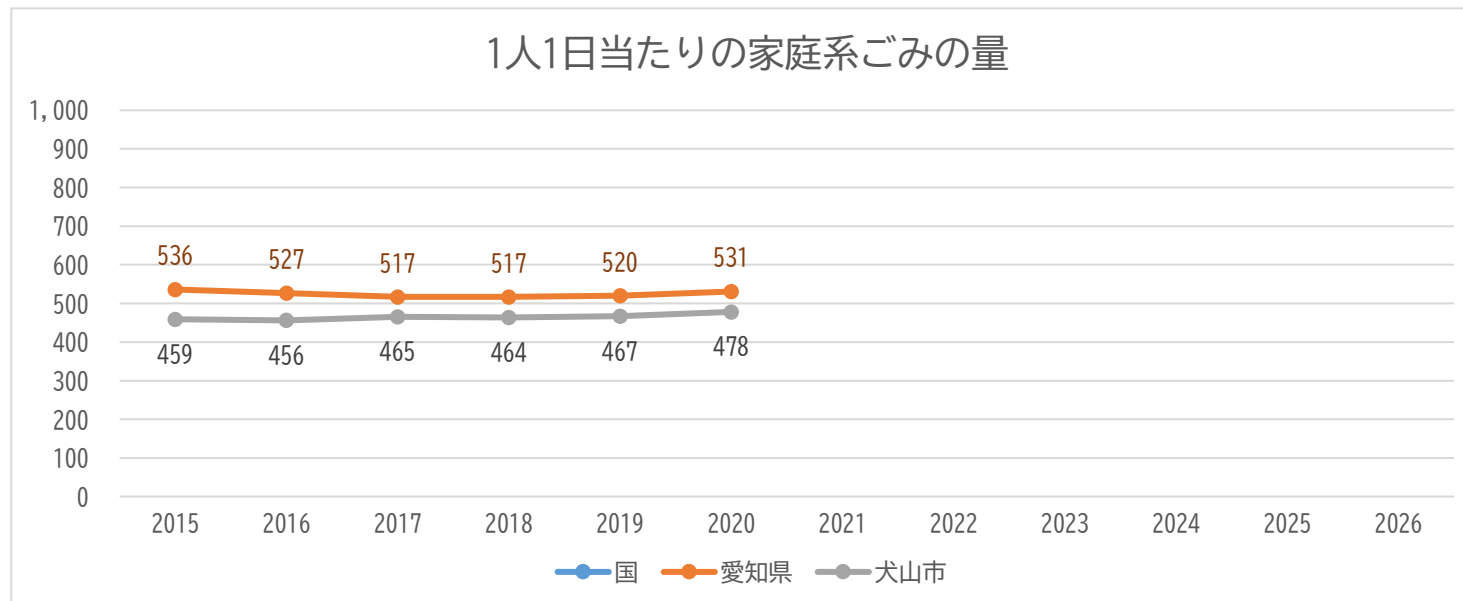
		2015	2016	2017	2018	2019	2020	2021	2022	2023	2024	2025	2026
温室効果ガス（CO2）排出量	国(百万 t-CO2)	1226	1206	1191	1146	1108	1044						
	愛知県(十万 t-CO2)	686.84	686.80	682.03	672.53	642.37							
X年度	犬山市(千 t-CO2)	624	686	620	575								

出典「部門別CO2排出量の現況推計」（国、県）「各課データ」（市）



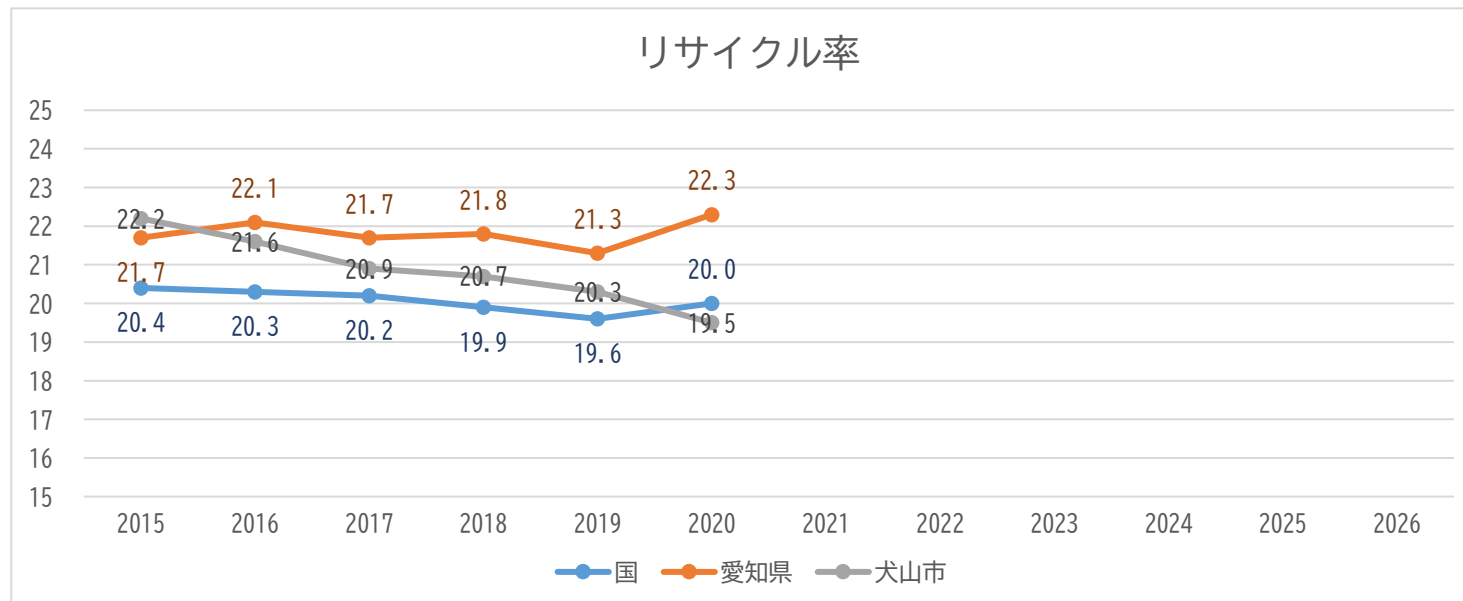
		2015	2016	2017	2018	2019	2020	2021	2022	2023	2024	2025	2026
1人1日当たりの家庭系ごみの量	国												
	愛知県	536	527	517	517	520	531						
X年度	犬山市	459	456	465	464	467	478						

出典「一般廃棄物処理事業実態調査」



		2015	2016	2017	2018	2019	2020	2021	2022	2023	2024	2025	2026
リサイクル率	国	20.4	20.3	20.2	19.9	19.6	20.0						
	愛知県	21.7	22.1	21.7	21.8	21.3	22.3						
X年度	犬山市	22.2	21.6	20.9	20.7	20.3	19.5						

出典「一般廃棄物処理実態調査」「一般廃棄物処理事業実態調査」



		2015	2016	2017	2018	2019	2020	2021	2022	2023	2024	2025	2026
自然環境が、大切に保全されていると感じている市民の割合【X年】	犬山市		69.4			68.6		72.8					

出典「市民意識調査結果」

