

---

【中学校】  
まちづくりアンケート報告書

---

---

# 目 次

---

1. アンケートの実施概要.....	1
(1) 調査の目的.....	1
(2) 調査対象及び調査方法.....	1
(3) 配布数及び回収結果.....	1
(4) 数値の統計的な取り扱いについて.....	1
(5) その他の記載の取り扱いについて.....	1
(6) 標本誤差について.....	2
2. アンケート調査票.....	3
3. アンケート結果.....	10
(1) 犬山市での暮らしについて.....	10
(2) 犬山市の好きなところについて.....	11
(3) 犬山市の嫌いなところについて.....	11
(4) 犬山市のキャッチフレーズについて.....	16
(5) 10年後の犬山市について.....	23
(6) まちづくりアイデアについて.....	26
(7) あなたの将来について.....	29
(8) どんなところで働きたいか.....	33
(9) クロス集計.....	34
4. アンケート結果考察.....	35

# 1. アンケートの実施概要

## (1) 調査の目的

犬山市では、「人が輝き 地域と生きる“わ”のまち犬山」を目指すまちの姿として、第5次犬山市総合計画に基づいてまちづくりを推進してきた。第5次犬山市総合計画が令和4年度で計画期間を終了することから、令和5年度から概ね10年間のまちづくりの方向性を示す新しい総合計画の策定に向け、市民の意見、意向を新しい計画に反映することを目的に実施する。

## (2) 調査対象及び調査方法

項目	内容			
調査対象	犬山中学校、城東中学校、南部中学校、東部中学校			
生徒数 (令和3年 5月1日時点)	犬山中学校	城東中学校	南部中学校	東部中学校
	698人	540人	446人	362人
調査方法	Web 回答			
調査時期	令和3年7月2日～9月27日			

## (3) 配布数及び回収結果

	犬山中学校	城東中学校	南部中学校	東部中学校
依頼配布数	698票	540票	446票	362票
回収票数	582票	495票	425票	329票
回収率	83.4%	91.7%	95.3%	90.9%
全体回収率	1,831/2,046=89.5%			

## (4) 数値の統計的な取り扱いについて

- ▶ 比率はすべて百分率(%)で表し、小数点以下2位を四捨五入した数値で表示しているため、合計が100%を前後する場合がある。また、各設問の結果のコメントについては、便宜的に“約70%”などと、小数点以下1位を四捨五入した整数値で表記する。
- ▶ 設問に対する回答者の母数は“n=〇”として掲載し、各比率はnを100%として算出する。
- ▶ 表、グラフ等の見出し及び文章中の選択肢については、趣旨が変わらない程度に簡略化している場合がある。

## (5) その他の記載の取り扱いについて

それぞれの設問で「その他」の記述欄に記載があったものについては、カテゴリー分類を行い、記載数が1以下のものは「その他」に分類する。最大記載数が1票の場合は、全て掲載する。

## (6) 標本誤差について

本調査では1,831票の回答を得ているが、これがどの程度の精度を持った回答結果であるかを示す指標として「標本誤差」がある。標本誤差の範囲は、信頼度95%とした場合、次表のように算出される。基準値からの比較等には次表を加味することとする。

例えば「回答数が100、回答比率が60%であった場合、この回答比率の誤差の範囲は±9.6%以内(50.4%~69.6%)である」とみることができる。

比較する際に、特に回答数(n)が小さいものは、誤差が大きいため考察の対象外とし、回答数(n)が小さいもの同士では、傾向をみることにする。

標本誤差の早見表(信頼度95%)

回答数 (n)	回答比率				
	10%または 90%	20%または 80%	30%または 70%	40%または 60%	50%
10	±18.6%	±24.8%	±28.4%	±30.4%	±31.0%
50	±8.3%	±11.1%	±12.7%	±13.6%	±13.9%
100	±5.9%	±7.8%	±9.0%	±9.6%	±9.8%
200	±4.2%	±5.5%	±6.4%	±6.8%	±6.9%
500	±2.6%	±3.5%	±4.0%	±4.3%	±4.4%
1,000	±1.9%	±2.5%	±2.8%	±3.0%	±3.1%
1,831	±1.4%	±1.8%	±2.1%	±2.2%	±2.3%

## 2. アンケート調査票



### 【南部中学校】まちづくりアンケート

犬山市では、犬山の将来がもっと良くなるように計画づくりをしています。  
この計画を作るため、皆さんの犬山に対するイメージや将来犬山がこうなるといいなという  
思いをぜひ聞かせていただきたいと思います。  
まちづくりには、大人も子どもも関係ありません。皆さんの声に耳を傾けて本気で取り組ん  
でいきますので、ご協力をよろしくお願いします。

[Google にログイン](#)すると作業内容を保存できます。[詳細](#)

次へ

1/13 ページ

フォームをクリア

#### 【問1】

#### 犬山市での暮らしについて

犬山市は住みやすいまちだと思いますか？【1つ選んでください】\*

- 住みやすい
- まあまあ住みやすい
- どちらかといえば住みにくい
- 住みにくい

戻る

次へ

2/13 ページ

フォームをクリア

【問2】

犬山市の「好きなところ」

犬山市の「好きなところ」と「その理由」を3つまで記入してください。

「好きなところ」1つ目

犬山市の「好きなところ」1つ目【自由に記入してください】

(例：木曽川)

回答を入力

1つ目の「好きなところ」が好きな理由【自由に記入してください】

(例：川沿いの桜がきれいだから)

回答を入力

「好きなところ」2つ目

犬山市の「好きなところ」2つ目【自由に記入してください】

(例：木曽川)

回答を入力

2つ目の「好きなところ」が好きな理由【自由に記入してください】

(例：川沿いの桜がきれいだから)

回答を入力

「好きなところ」3つ目

犬山市の「好きなところ」3つ目【自由に記入してください】

(例：木曽川)

回答を入力

3つ目の「好きなところ」が好きな理由【自由に記入してください】

(例：川沿いの桜がきれいだから)

回答を入力

戻る

次へ

3/13 ページ

フォームをクリア

【問3】

犬山市の「嫌いなところ」

犬山市の「嫌いなところ」と「その理由」を3つまで記入してください。

「嫌いなところ」 1つ目

犬山市の「嫌いなところ」 1つ目【自由に記入してください】

(例：商業施設が少ないところ)

回答を入力

1つ目の「嫌いなところ」が嫌いな理由【自由に記入してください】

(例：買い物に不便だから)

回答を入力

「嫌いなところ」 2つ目

犬山市の「嫌いなところ」 2つ目【自由に記入してください】

(例：商業施設が少ないところ)

回答を入力

2つ目の「嫌いなところ」が嫌いな理由【自由に記入してください】

(例：買い物に不便だから)

回答を入力

「嫌いなところ」 3つ目

犬山市の「嫌いなところ」 3つ目【自由に記入してください】

(例：商業施設が少ないところ)

回答を入力

3つ目の「嫌いなところ」が嫌いな理由【自由に記入してください】

(例：買い物に不便だから)

回答を入力

戻る

次へ

4/13 ページ

フォームをクリア

【問4】

犬山市のキャッチフレーズについて

これから先の犬山市のキャッチフレーズをつくるときに、入れたい言葉は何ですか？【3つ選んで、その他の場合は記入してください】\*

みんな

笑顔

未来

革新

創造

活力

自然

伝統

歴史

元気

新しい

優しい

あたたかい

豊か

輝く

つながり

ふれあい

その他: \_\_\_\_\_

戻る

次へ

5/13 ページ

フォームをクリア



【問5】

10年後の犬山市について

10年後、犬山市がどんなまちになったらいいと思いますか？【2つまで選んで、その他の場合は記入してください】\*

- 心も体も健康なひとが多いまち
- 市民と行政が一緒にまちづくりを進めるまち
- 観光地として広く知られ、市外からも多くの人が訪れるまち
- お店や働く場所が多く、賑わいのあるまち
- 子育てがしやすく、高齢者や障がい者も安心して暮らせるまち
- 地震などの災害や犯罪が少ない安全なまち
- 自然や緑を大切にするまち
- 道路や住宅地がきれいなまち
- 学校教育が充実したまち
- 犬山城やお祭りなどの歴史や伝統文化を大切にするまち
- その他: \_\_\_\_\_

戻る

次へ

6/13 ページ

フォームをクリア

【問6】

まちづくりアイデアについて

「こうしたら犬山市はもっと良くなるのでは」というアイデアがあれば教えてください。【自由に記入してください】

回答を入力

戻る

次へ

7/13 ページ

フォームをクリア

【問7-①】

あなたの将来について

10年後、あなたは、「どこで」暮らしたいですか。【1つ選んでください】\*

- 犬山市内
- 愛知県内の犬山市外
- 愛知県外
- 国外
- わからない

戻る

次へ

8/13 ページ

フォームをクリア

【問7-②】

愛知県内の犬山市外を選択した人

愛知県内の犬山市外を選択した人は、具体的な市町村名を教えてください。【自由に記述してください】

回答を入力

戻る

次へ

9/13 ページ

フォームをクリア

【問7-③】

県外を選択した人

県外を選択した人は、具体的な都道府県名を教えてください。【自由に記述してください】

回答を入力

戻る

次へ

10/13 ページ

フォームをクリア

【問7-④】

その場所を選んだ理由

その場所を選んだ理由を教えてください。【自由に記述してください】

回答を入力

戻る

次へ

11/13 ページ

フォームをクリア

【問8】

どんなところで働きたいか

10年後、あなたは「どんなところで」働きたいですか？【1つ選んでください】

\*

- 病院
- 福祉施設（例：老人ホーム）
- 銀行・郵便局
- デパート・スーパーマーケット
- ホテル・旅館
- 飲食店（例：レストラン）
- テーマパーク
- 美容室
- 工場
- 建設現場（道路や橋をつくる場所）
- オフィス
- まだ決まっていない
- その他: \_\_\_\_\_

戻  
る

次  
へ

12/13 ページ

フォームをクリア

工場を選択した人

何をつくる工場で働きたいですか？【自由に記述してください】

回答を入力 \_\_\_\_\_

戻  
る

送  
信

13/13 ページ

フォームをクリア

### 3. アンケート結果

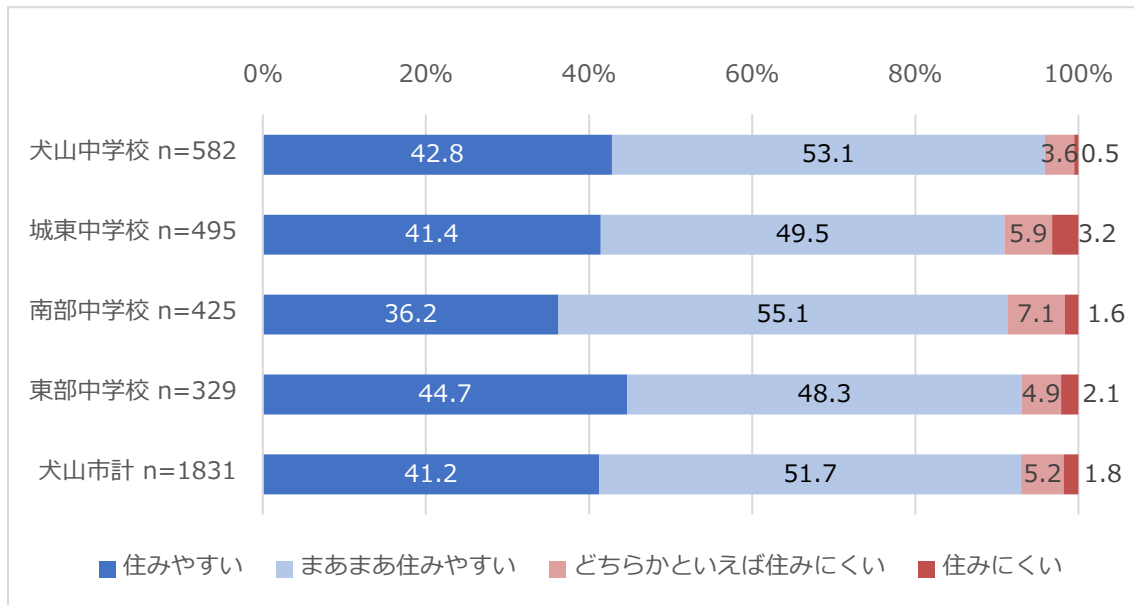
※各回答に無回答は含めていない。

#### (1) 犬山市での暮らしについて

##### 【問1】犬山市は住みやすいまちか

■全体で、「住みやすい」「まあまあ住みやすい」の合計が9割以上を占めている。

#### ▼住みやすさ

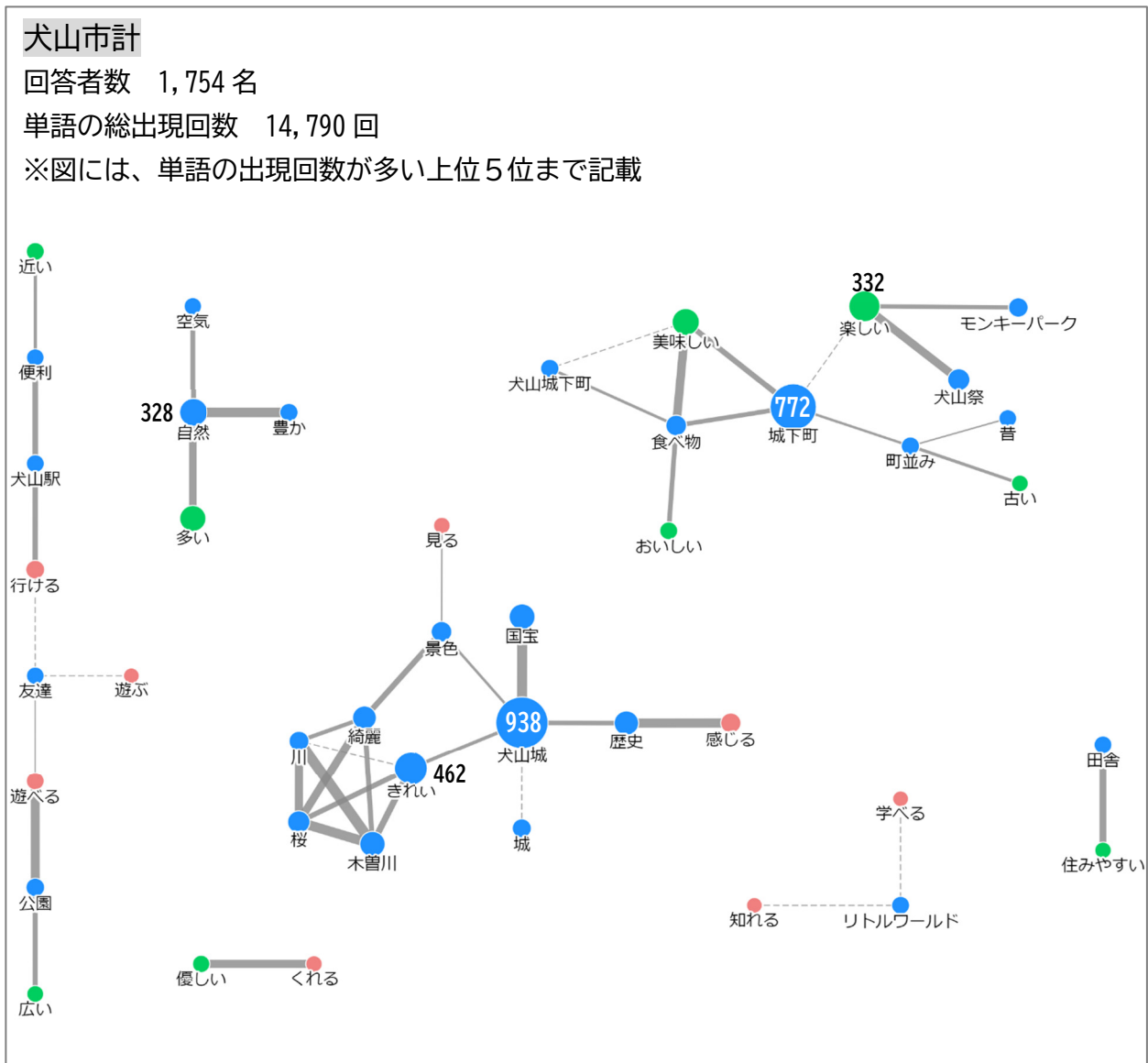


## (2) 犬山市の好きなところについて

【問2】犬山市の「好きなところ」と「その理由」について（3つまで自由記述）

- 好きなところは「犬山城」が最も多く、次いで「城下町」が多くなっている。
- 理由については、「犬山城」-「国宝」、「川（木曾川）」-「桜」-「綺麗」、「自然」-「豊か」、「歴史」-「感じる」などの単語同士のつながりが強くなっている。

### ▼犬山市の「好きなところ」と「その理由」



※上図は、テキストマイニングの分析結果を表したものであり、単語が出現する回数を円の大きさで表し、各単語のつながりの強さを線の太さで表す。実線は単語のグループが同じもの、破線は異なるグループのものを表している。

※テキストマイニングとは、文字情報の分析に用いられるデータ分析手法。大量のテキストを解析することで、語句の頻度や文章内の単語同士の関連性から、キーワードや文章の傾向を示す。

- 好きなところは「犬山城」が最も多く、次いで「城下町」が多くなっている。
- 理由については、「木曾川(川)」-「沿い」-「桜」、「犬山城」-「国宝」、「犬山祭」-「楽しい」などの単語同士のつながりが強くなっている。

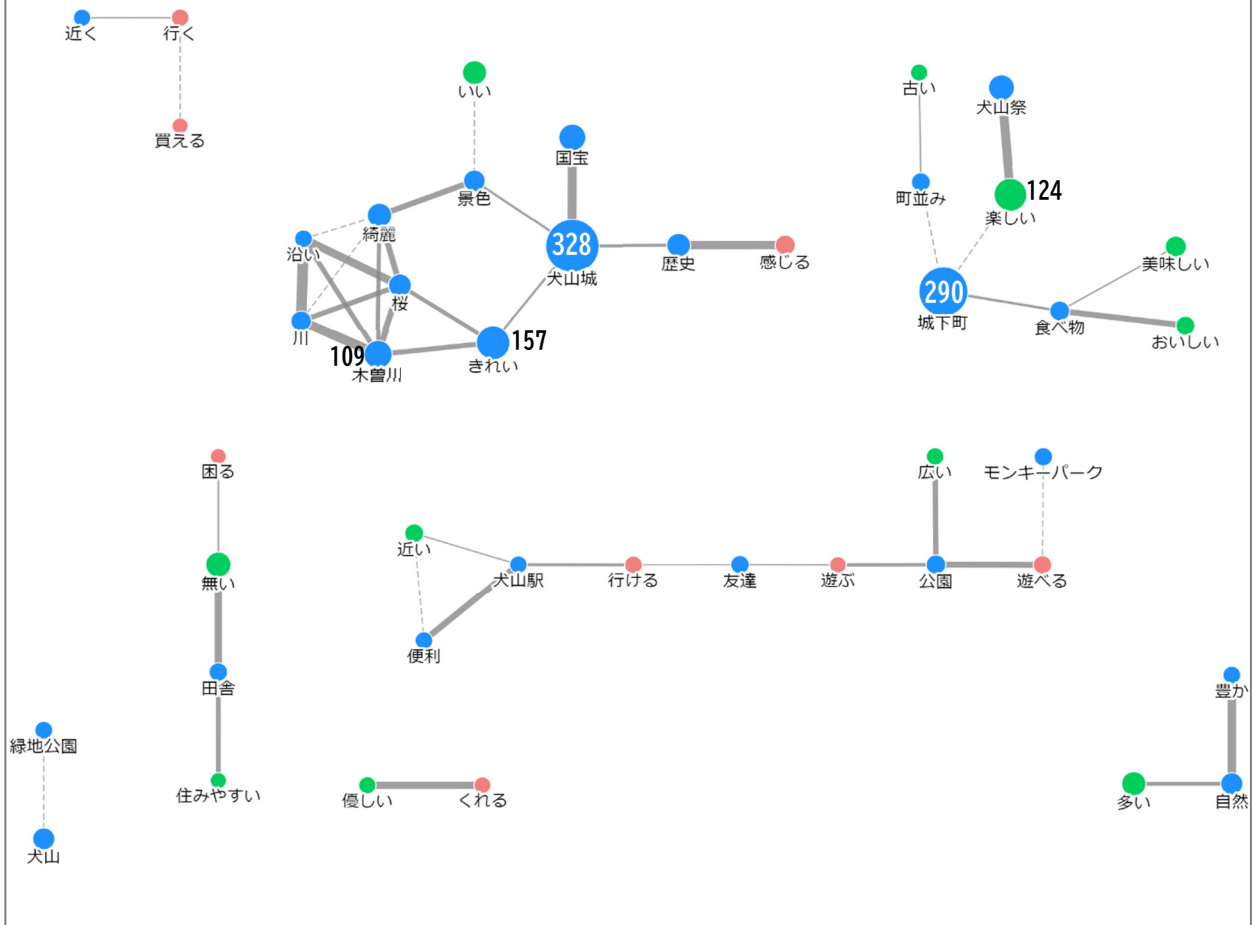
▼犬山中学校×犬山市の「好きなところ」と「その理由」

犬山中学校

回答者数 554 名

単語の総出現回数 4,713 回

※図には、単語の出現回数が多い上位5位まで記載



- 好きなところは「犬山城」が最も多く、次いで「城下町」が多くなっている。
- 理由については、「川（木曾川）」-「桜」-「綺麗」、「自然」-「豊か」、「犬山祭」-「楽しい」などの単語同士のつながりが強くなっている。

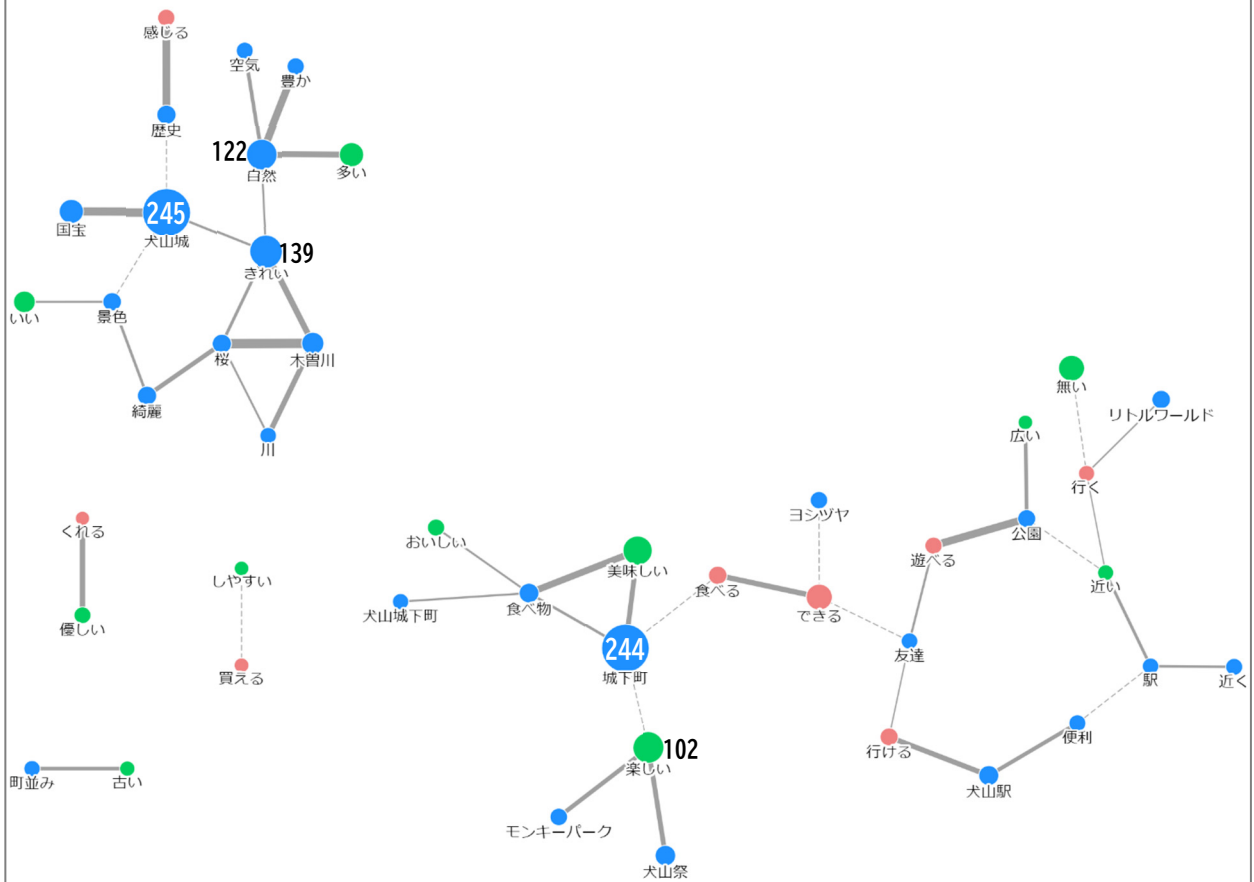
▼城東中学校×犬山市の「好きなところ」と「その理由」

城東中学校

回答者数 489 名

単語の総出現回数 4,403 回

※図には、単語の出現回数が多い上位5位まで記載



- 好きなところは「犬山城」が最も多く、次いで「城下町」が多くなっている。
- 理由については、「川（木曾川）」-「桜」-「綺麗」、「自然」-「豊か」、「城下町」-「食べ物」-「美味しい」などの単語同士のつながりが強くなっている。

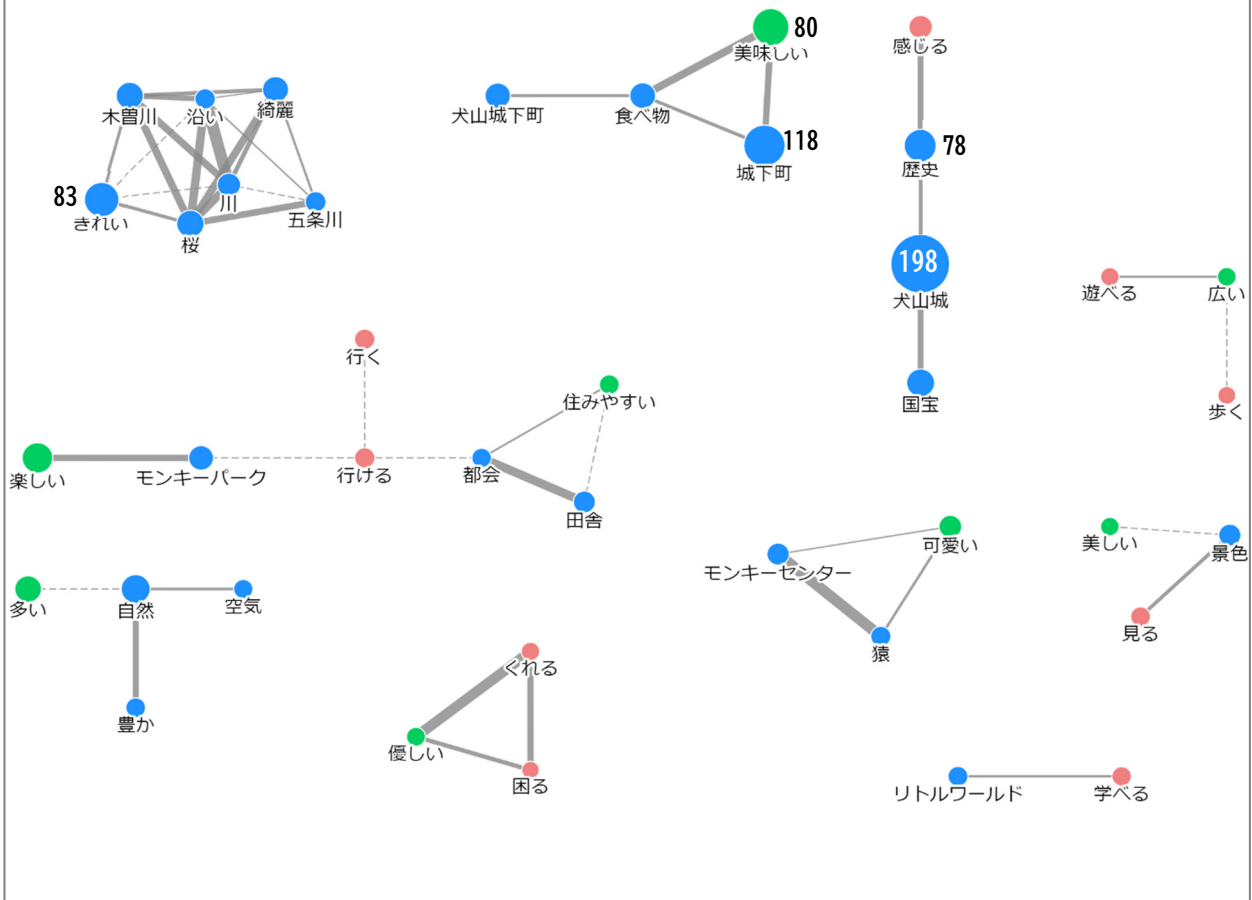
▼南部中学校×犬山市の「好きなところ」と「その理由」

南部中学校

回答者数 395名

単語の総出現回数 3,064回

※図には、単語の出現回数が多い上位5位まで記載





- 好きなところは「犬山城」が最も多く、次いで「城下町」が多くなっている。
- 理由については、「川（木曾川）」-「桜」-「綺麗」、「自然」-「多い」、「公園」-「遊べる」などの単語同士のつながりが強くなっている。

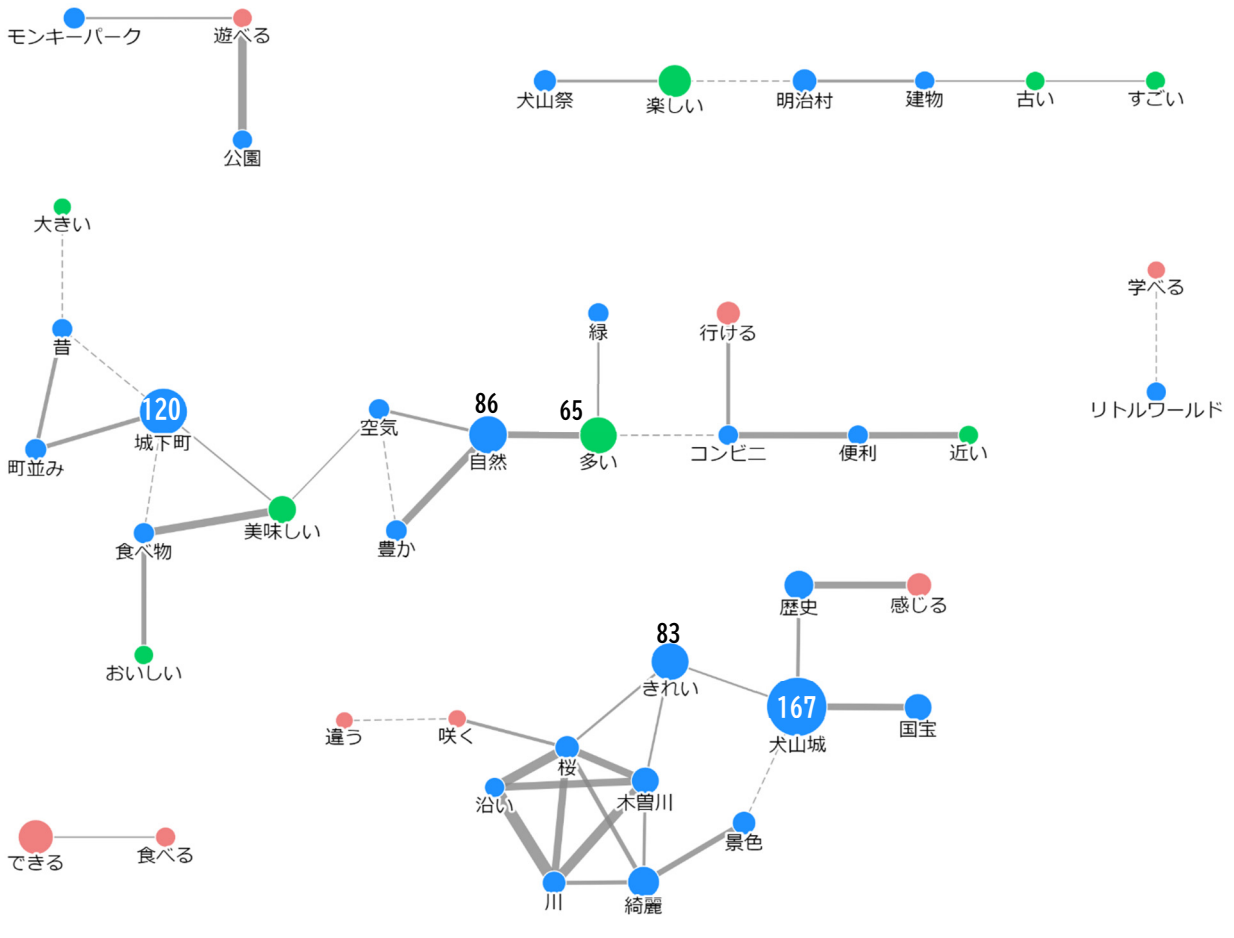
▼東部中学校×犬山市の「好きなところ」と「その理由」

東部中学校

回答者数 316名

単語の総出現回数 2,958回

※図には、単語の出現回数が多い上位5位まで記載

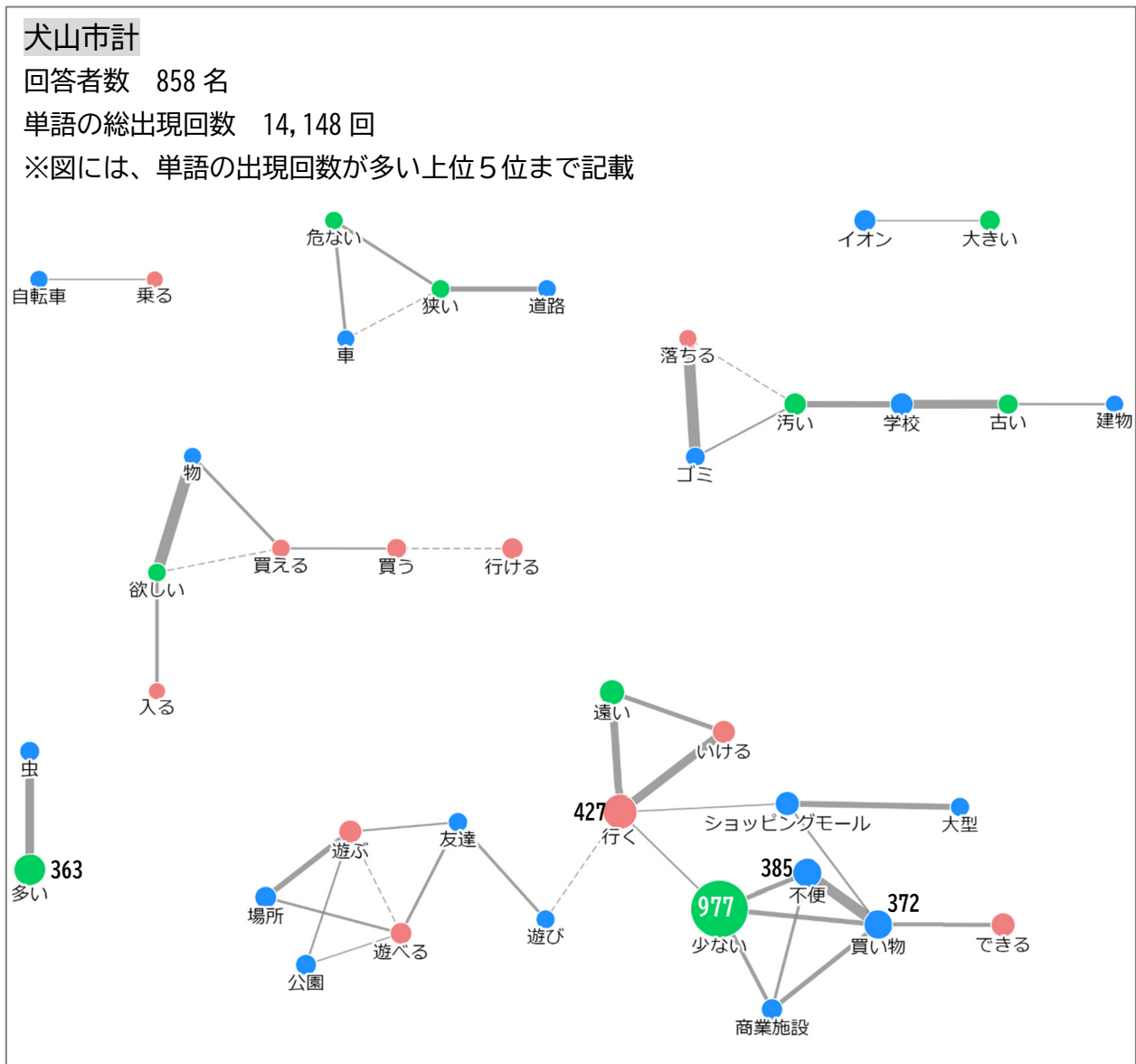


### (3) 犬山市の嫌いなところについて

【問3】犬山市の「嫌いなところ」と「その理由」について（3つまで自由記述）

- 「少ない」の出現回数が最も多く、次いで「行く」が多くなっている。
- 「買い物」 - 「不便」、「ゴミ」 - 「落ちる」、「虫」 - 「多い」などの単語同士のつながりが強くなっている。
- 嫌いなところとして、商業施設が少ないこと、買い物する場所が少ないこと、ゴミが落ちていることが多い。次ページ以降に中学校ごとの結果を掲載しているが、どの地区も大きな差はないと考える。

#### ▼犬山市の「嫌いなところ」と「その理由」



- 「少ない」の出現回数が最も多く、次いで「多い」が多くなっている。
- 「買い物」-「不便」、「ゴミ」-「落ちる」、「学校」-「古い」などの単語同士のつながりが強くなっている。

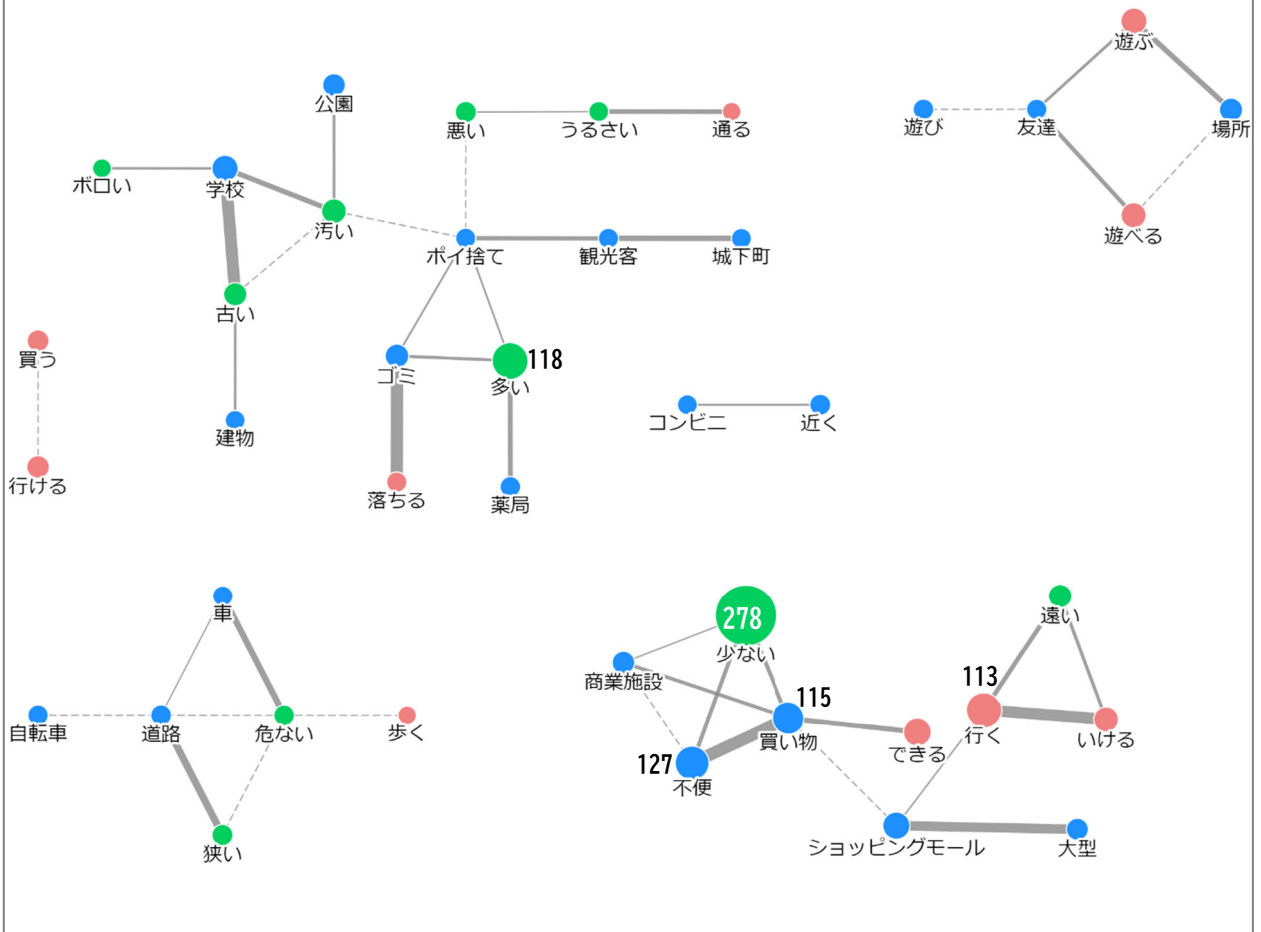
▼犬山中学校×犬山市の「嫌いなところ」と「その理由」

犬山中学校

回答者数 491 名

単語の総出現回数 4,298 回

※図には、単語の出現回数が多い上位5位まで記載



- 「少ない」 の出現回数が最も多く、次いで「行く」が多くなっている。
- 「買い物」 - 「不便」、「ゴミ」 - 「落ちる」、「虫」 - 「多い」などの単語同士のつながりが強くなっている。

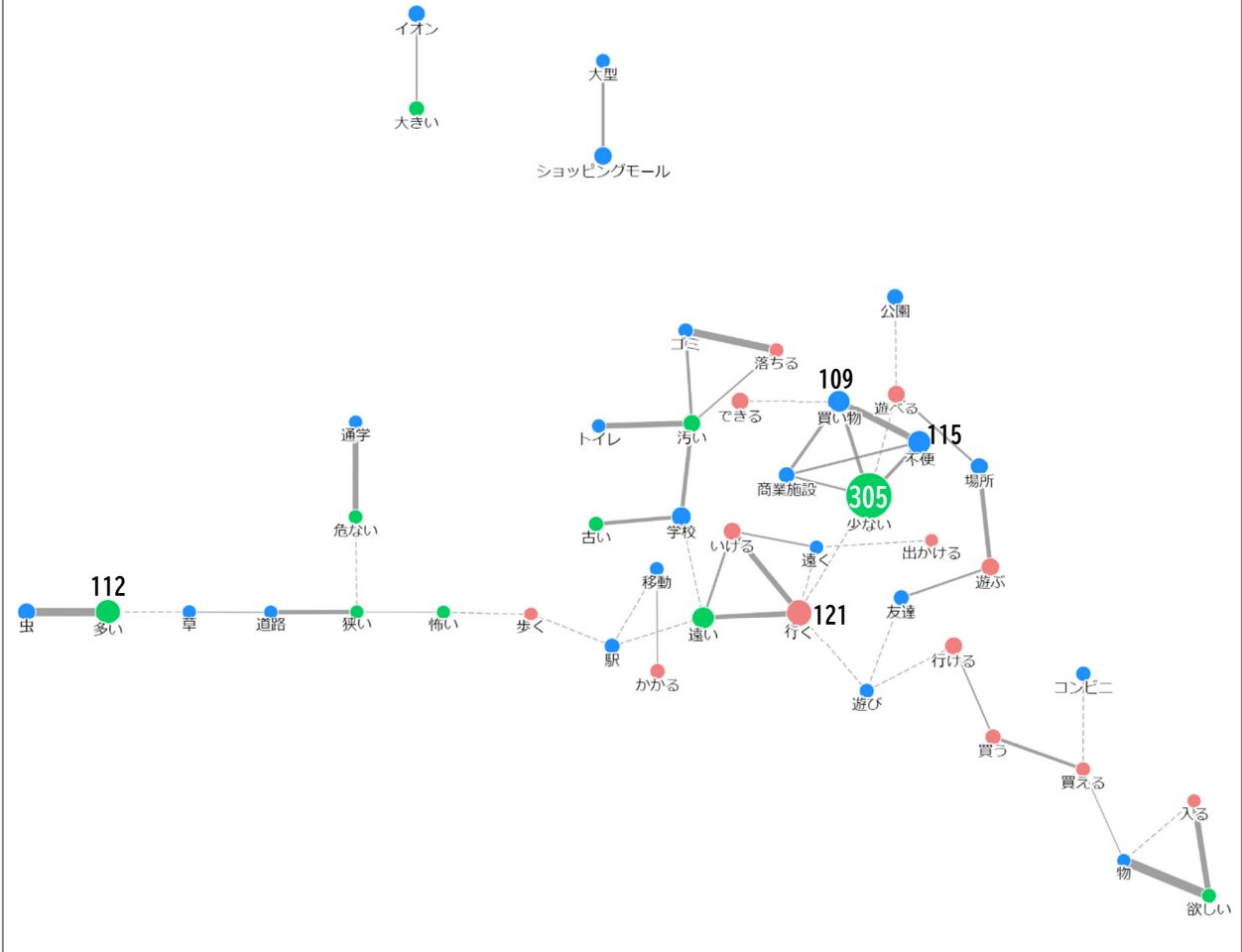
▼城東中学校×犬山市の「嫌いなところ」と「その理由」

城東中学校

回答者数 172名

単語の総出現回数 4,117回

※図には、単語の出現回数が多い上位5位まで記載



- 「少ない」の出現回数が最も多く、次いで「行く」が多くなっている。
- 「買い物」-「不便」、「ゴミ」-「落ちる」、「虫」-「多い」などの単語同士のつながりが強くなっている。

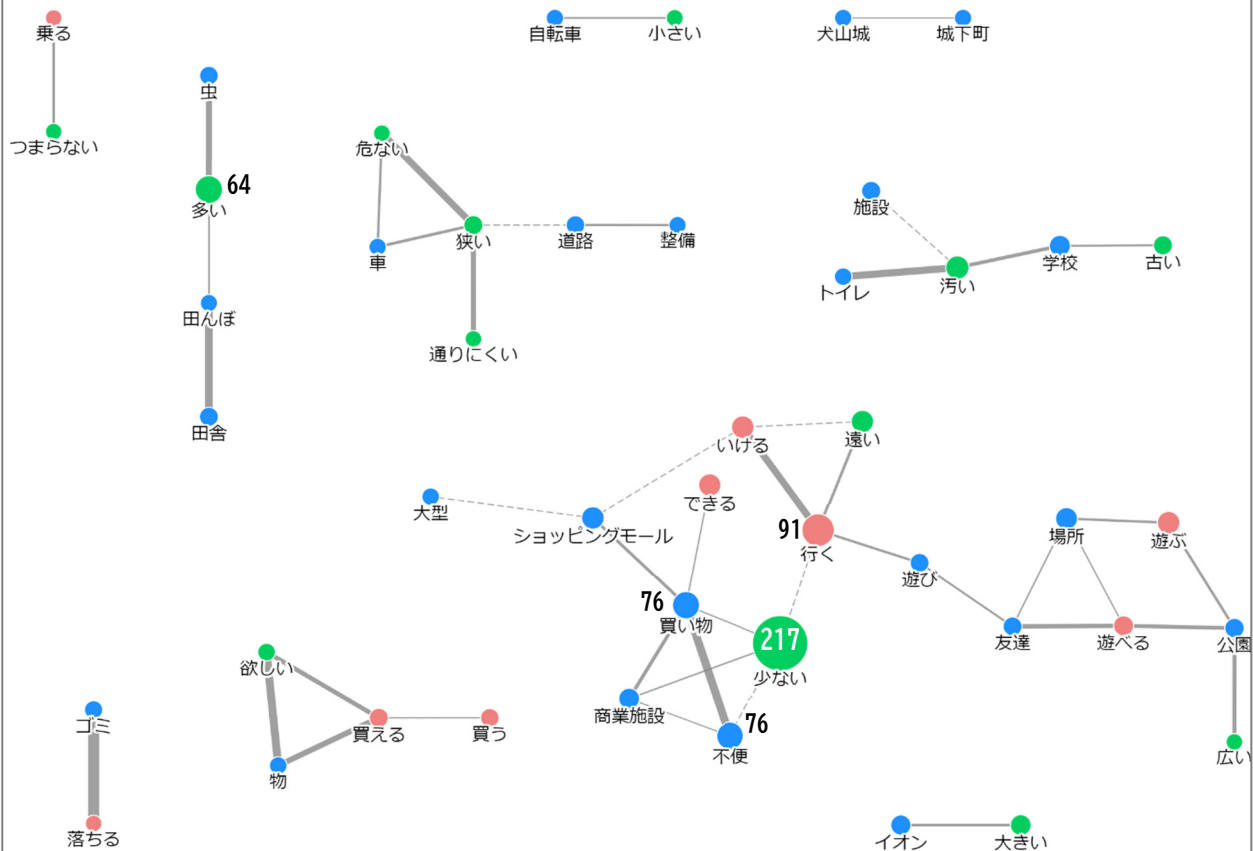
### ▼南部中学校×犬山市の「嫌いなところ」と「その理由」

#### 南部中学校

回答者数 111名

単語の総出現回数 3,647回

※図には、単語の出現回数が多い上位5位まで記載



- 「少ない」の出現回数が最も多く、次いで「行く」が多くなっている。
- 「買い物」-「不便」、「ゴミ」-「落ちる」、「学校」-「古い」などの単語同士のつながりが強くなっている。

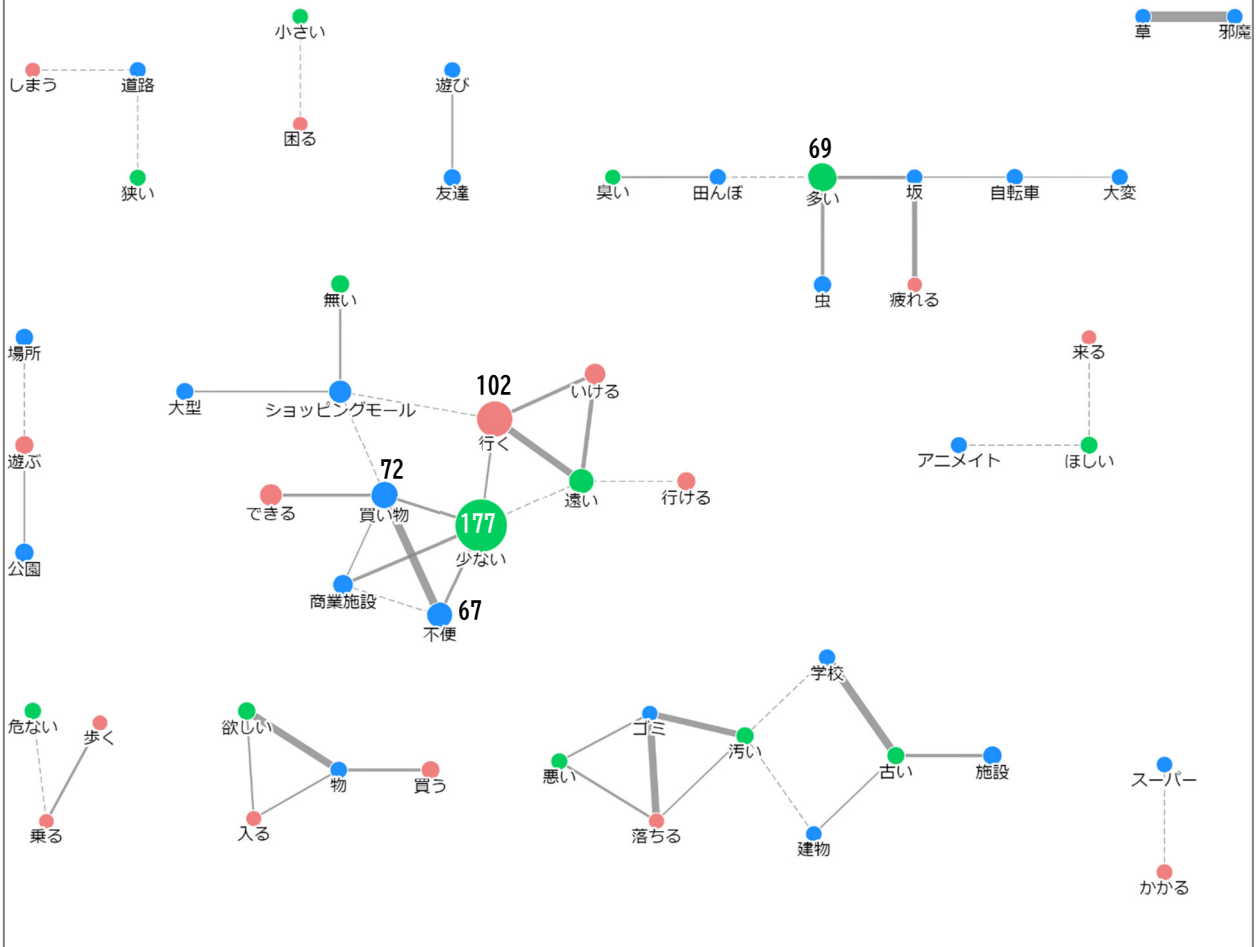
▼東部中学校×犬山市の「嫌いなところ」と「その理由」

東部中学校

「嫌いなところ」回答者数 84名

単語の総出現回数 2,755回

※図には、単語の出現回数が多い上位5位まで記載

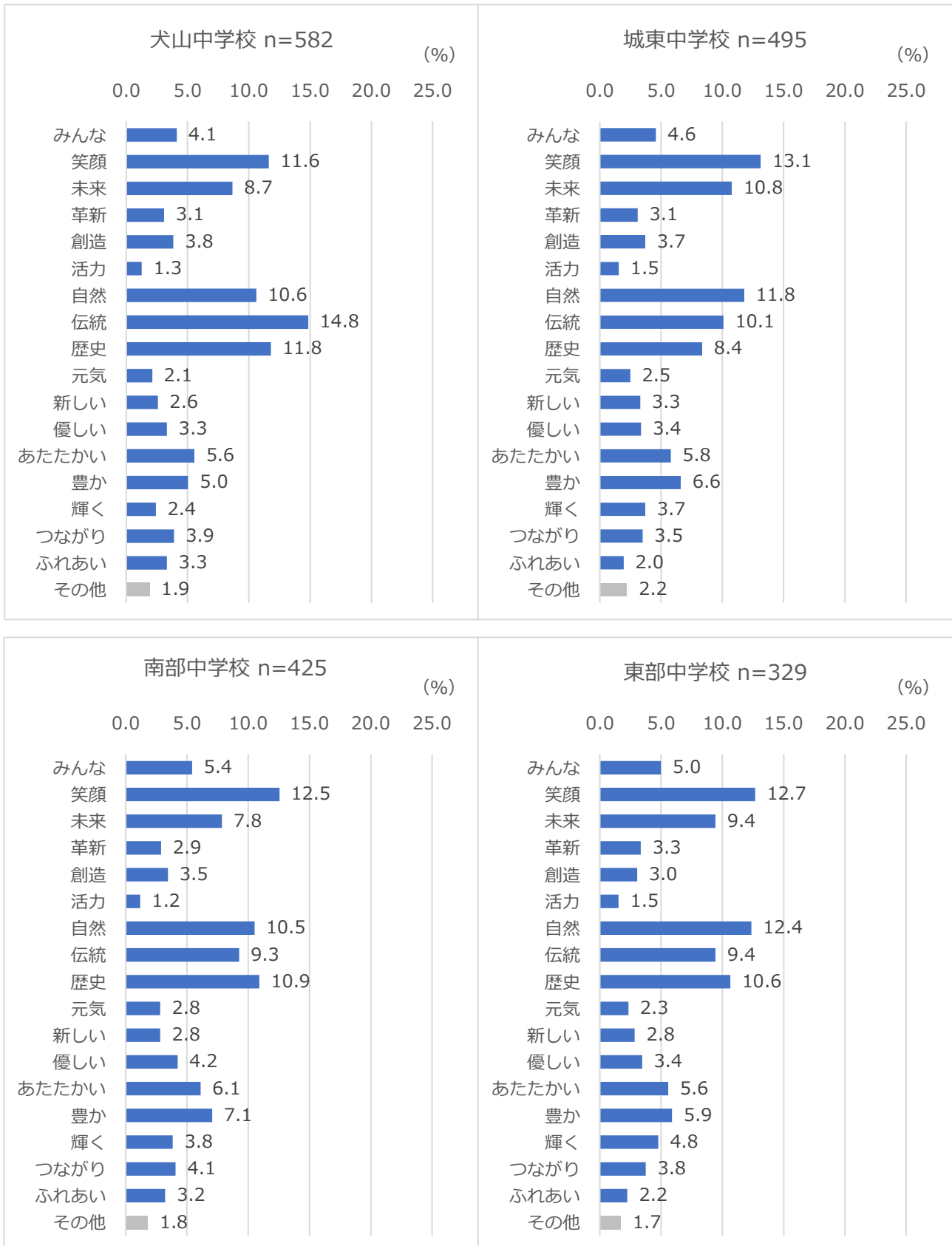


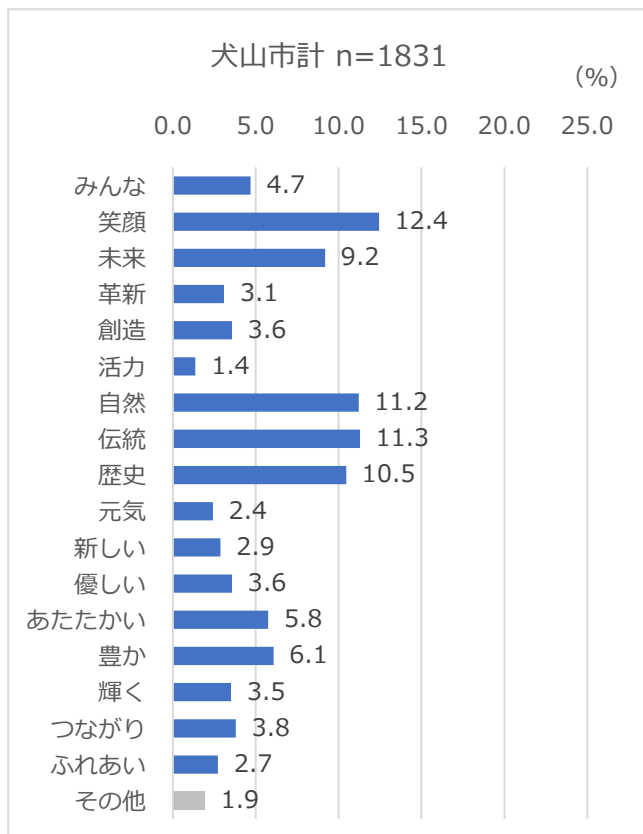
#### (4) 犬山市のキャッチフレーズについて

【問4】 犬山市のキャッチフレーズをつくる際に入れたい言葉について（3つまで回答）

■どの区域でも「笑顔」「未来」「自然」「伝統」「歴史」の回答の割合が高い。

##### ▼市のキャッチフレーズに入れたい言葉





その他の記述	記述数
犬	10
楽しい	9
革命	3
わんわん	2
ワンダフル	2
美しい	2
便利	2
平和	2
その他	70

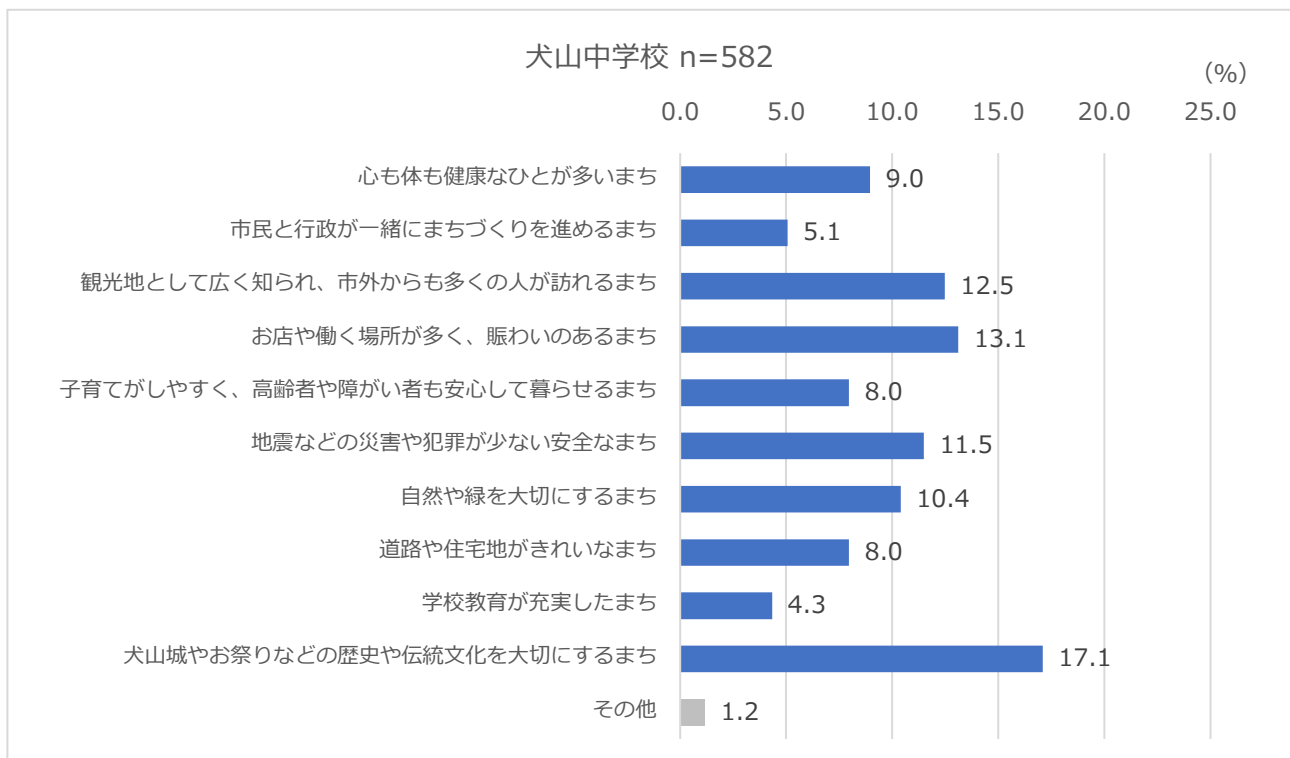


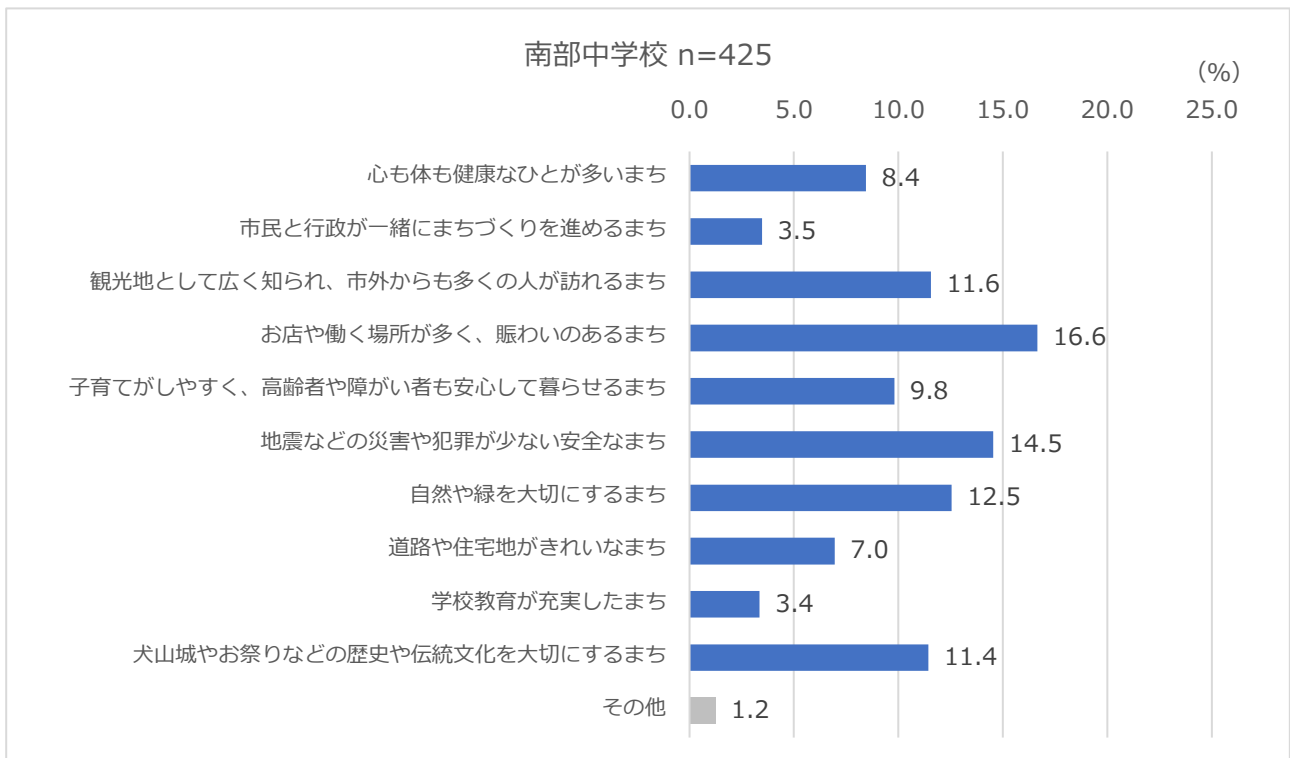
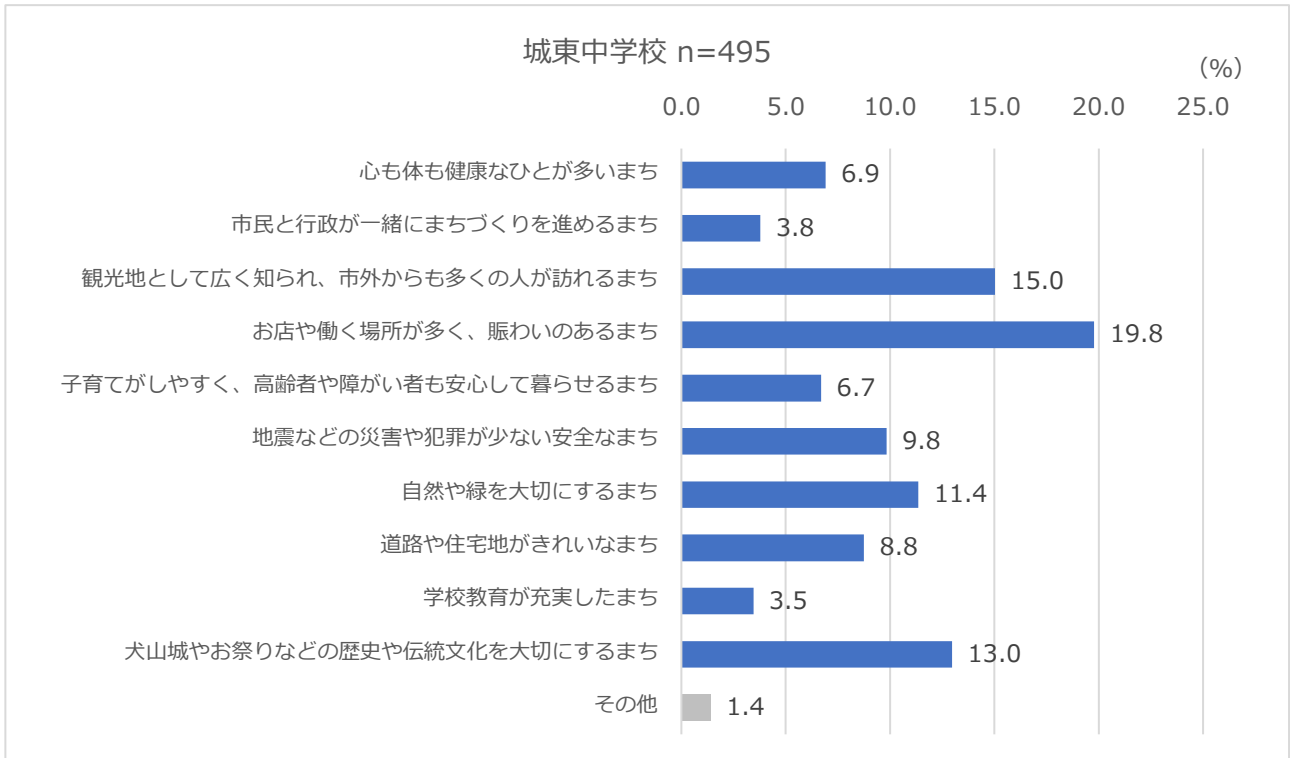
(5) 10年後の犬山市について

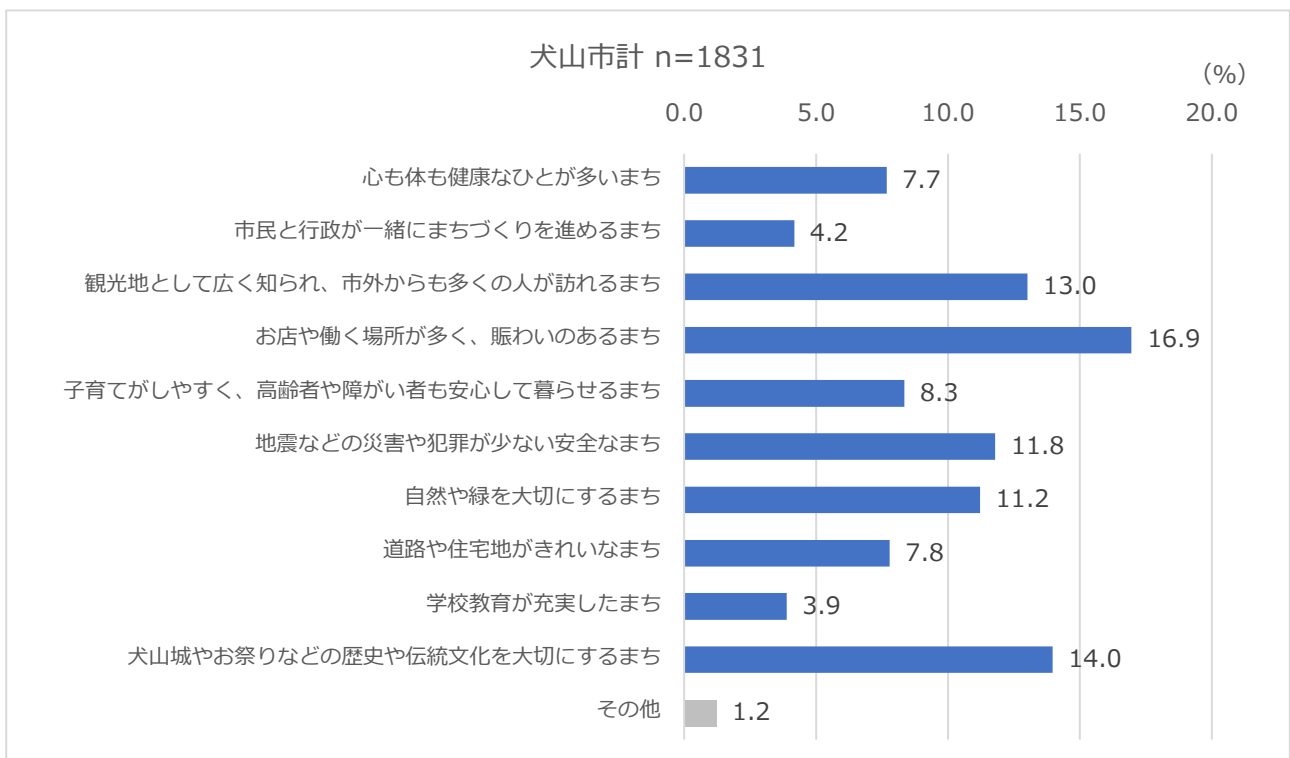
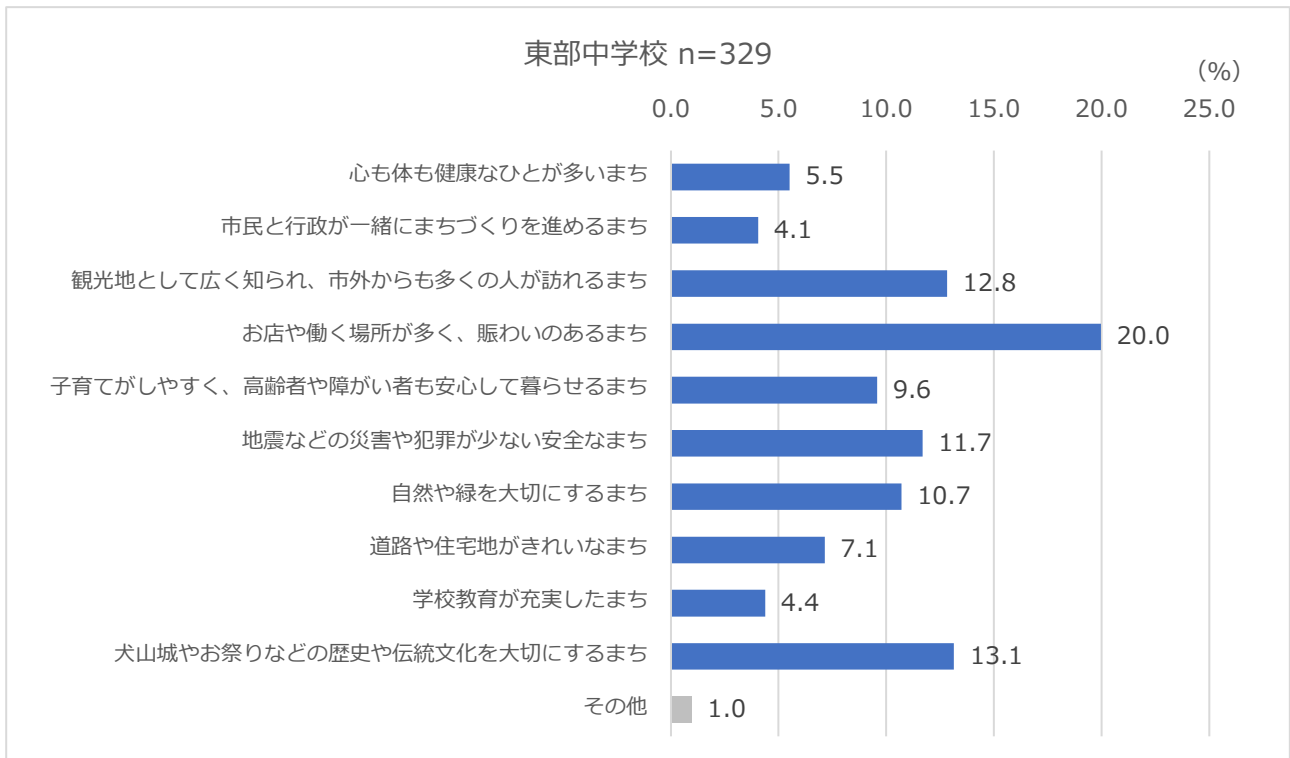
【問5】10年後、犬山がどんなまちになったらいいか（2つまで回答）

- 犬山中学校区では、「犬山城やお祭りなどの歴史や伝統文化を大切にするまち」の割合が約17%と最も高く、次いで「お店や働く場所が多く、にぎわいのあるまち」が約13%となっている。
- 城東中学校区では、「お店や働く場所が多く、にぎわいのあるまち」の割合が約20%と最も高く、次いで「観光地として広く知られ、市外からも多くの人を訪れるまち」が15%となっている。
- 南部中学校区では、「お店や働く場所が多く、にぎわいのあるまち」の割合が約17%と最も高く、次いで「地震などの災害や犯罪が少ない安全なまち」が約15%となっている。
- 東部中学校区では、「お店や働く場所が多く、にぎわいのあるまち」の割合が20%と最も高く、次いで「犬山城やお祭りなどの歴史や伝統文化を大切にするまち」が約13%となっている。
- 全体では、「お店や働く場所が多く、賑わいのあるまち」の割合が約17%と最も高く、次いで「犬山城やお祭りなどの歴史や伝統文化を大切にするまち」が14%となっている。

▼どんなまちになったらいいか







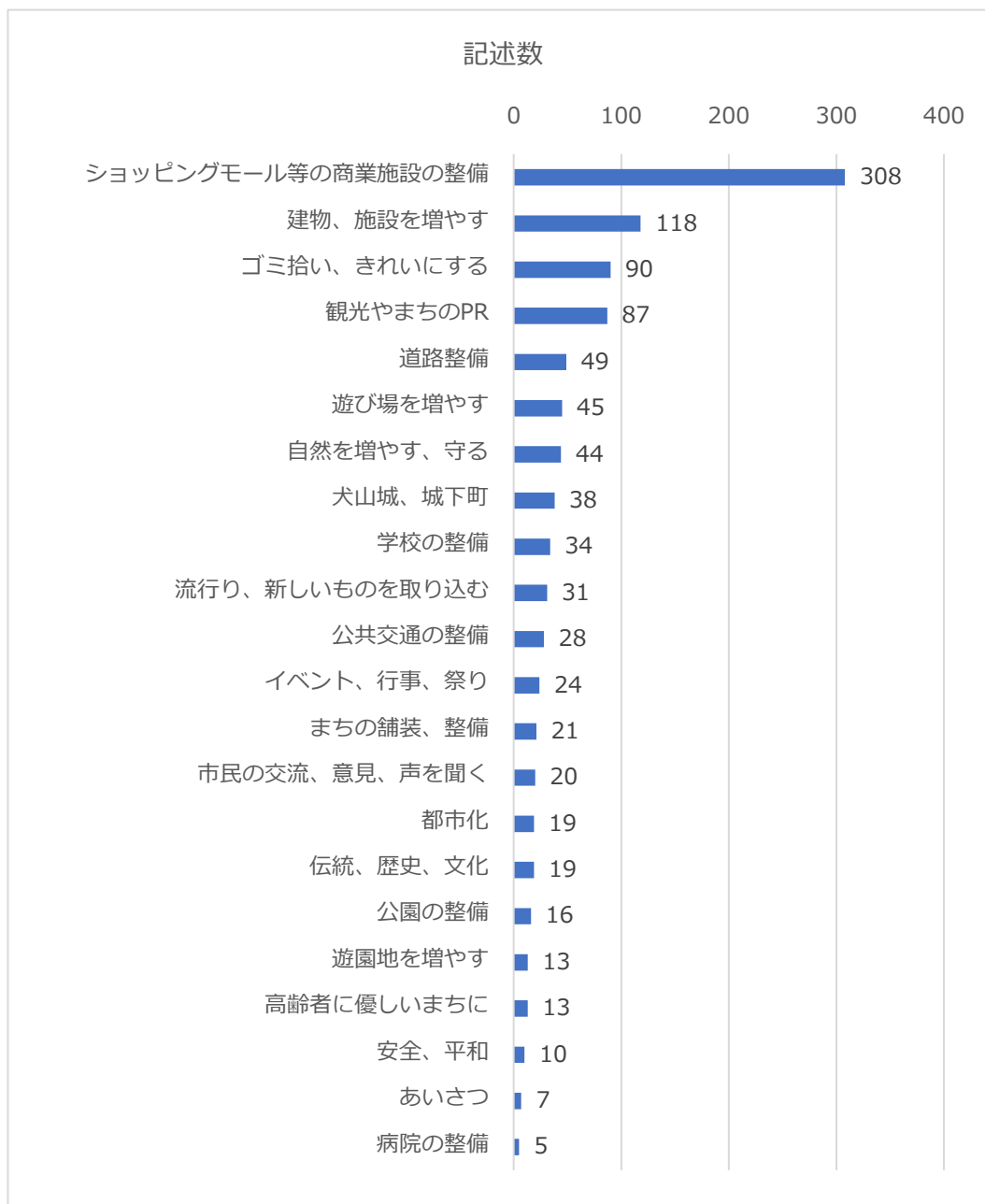
その他の記述	記述数
商業施設の充実	10
都会、栄えてほしい	9
綺麗なまち	3
娯楽施設の充実	2
その他	24

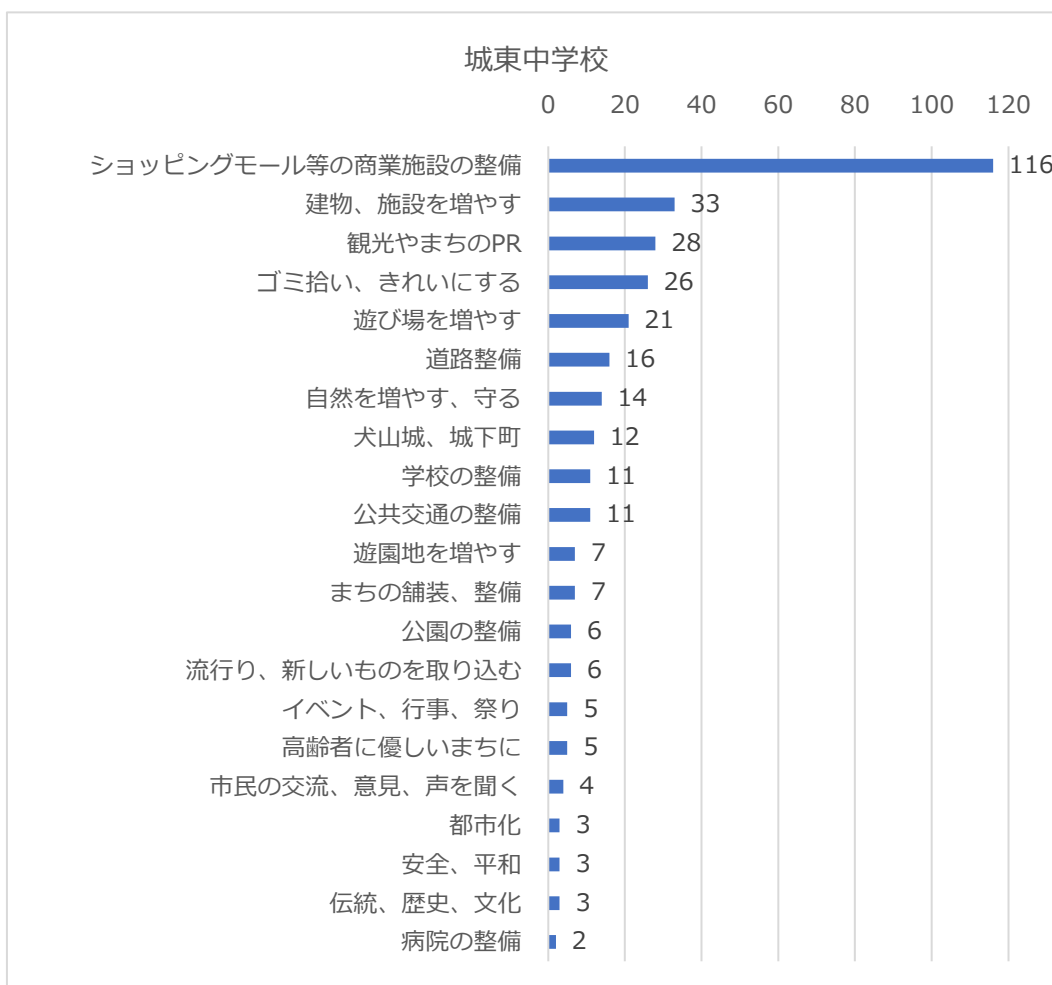
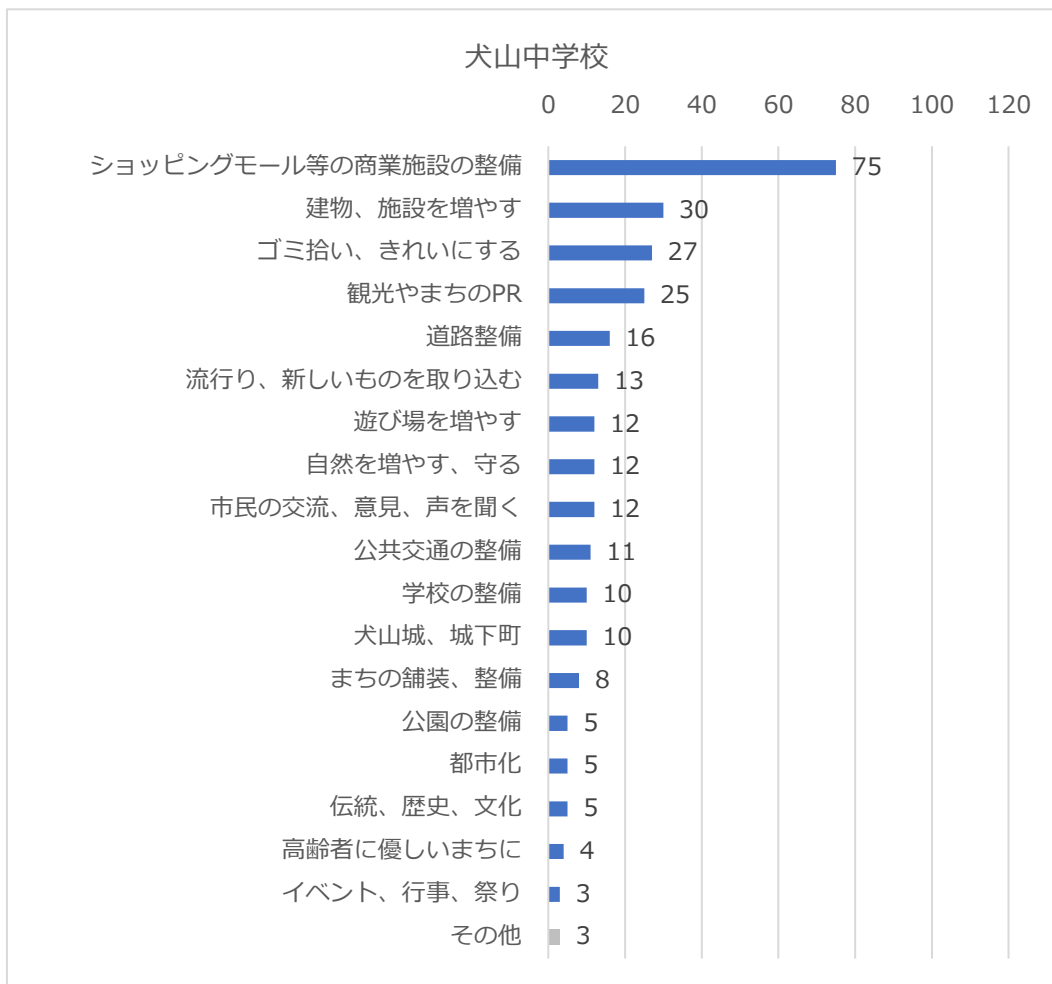
## (6) まちづくりアイデアについて

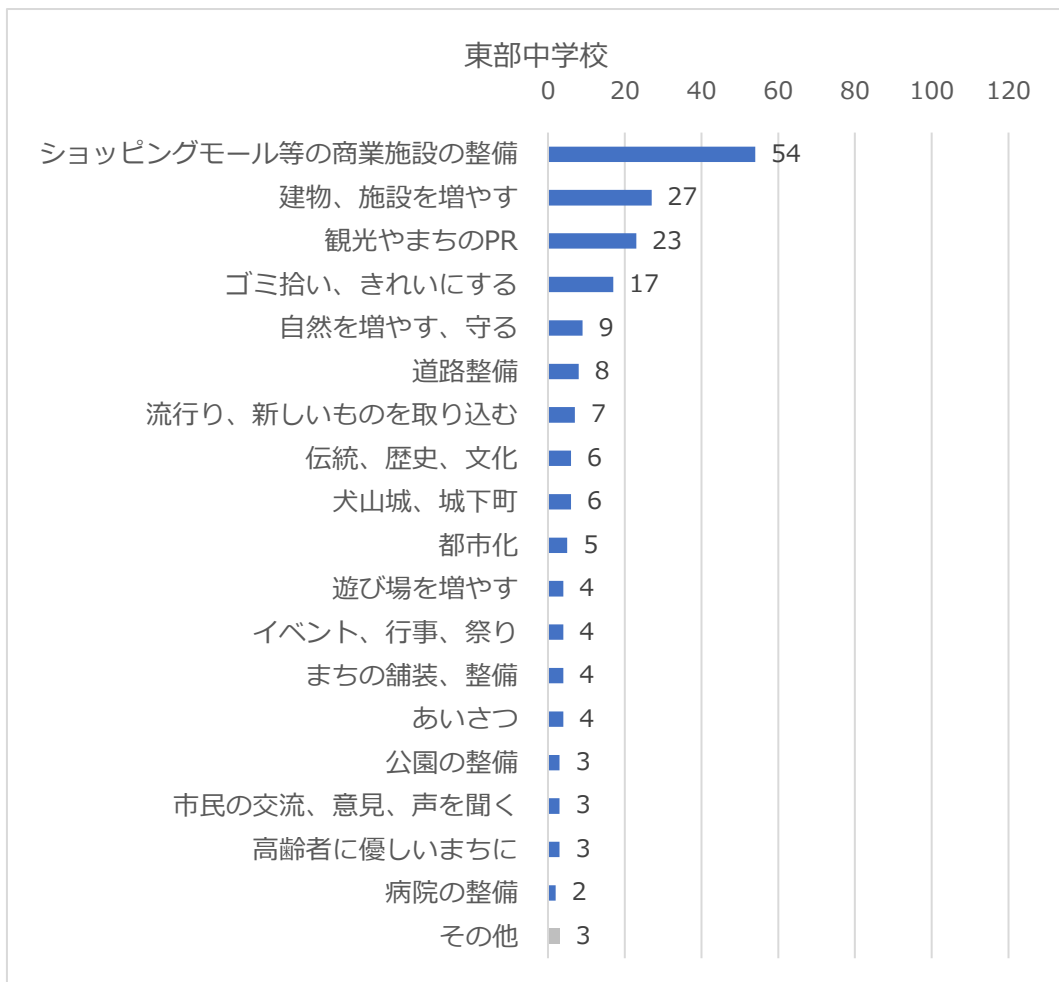
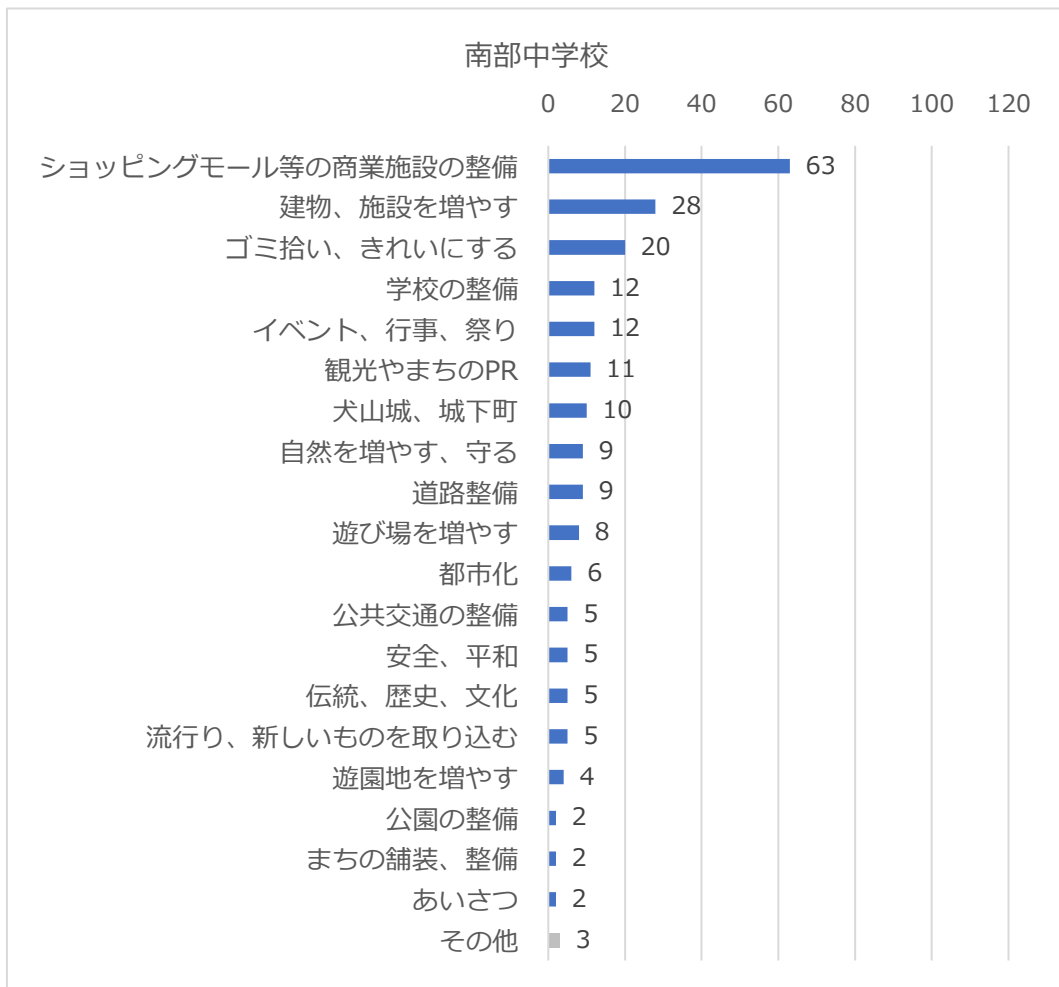
### 【問6】犬山市がもっと良くなるアイデア（自由記述）

■全体では、「ショッピングモール等の商業施設の整備」の回答が最も多く、次いで「建物、施設を増やす」が多くなっている。

#### ▼犬山がもっと良くなるアイデア





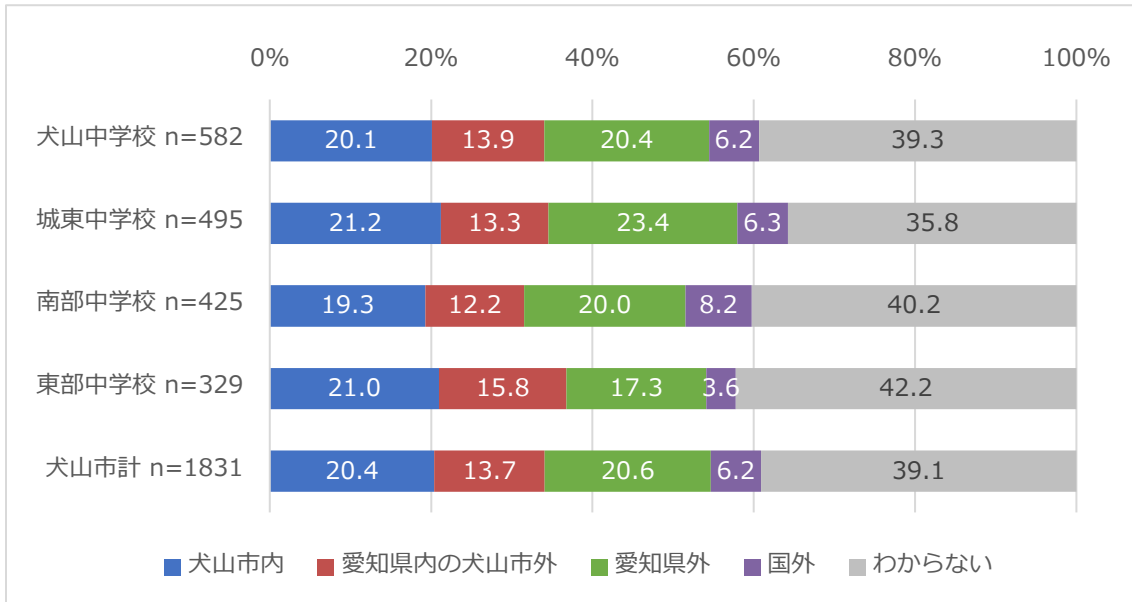


(7) あなたの将来について

【問7-①】10年後、どこで暮らしたいか

■全体では、「愛知県外」の割合が約21%と最も高く、次いで「犬山市内」が約20%となっている。

▼10年後、どこで暮らしたいか



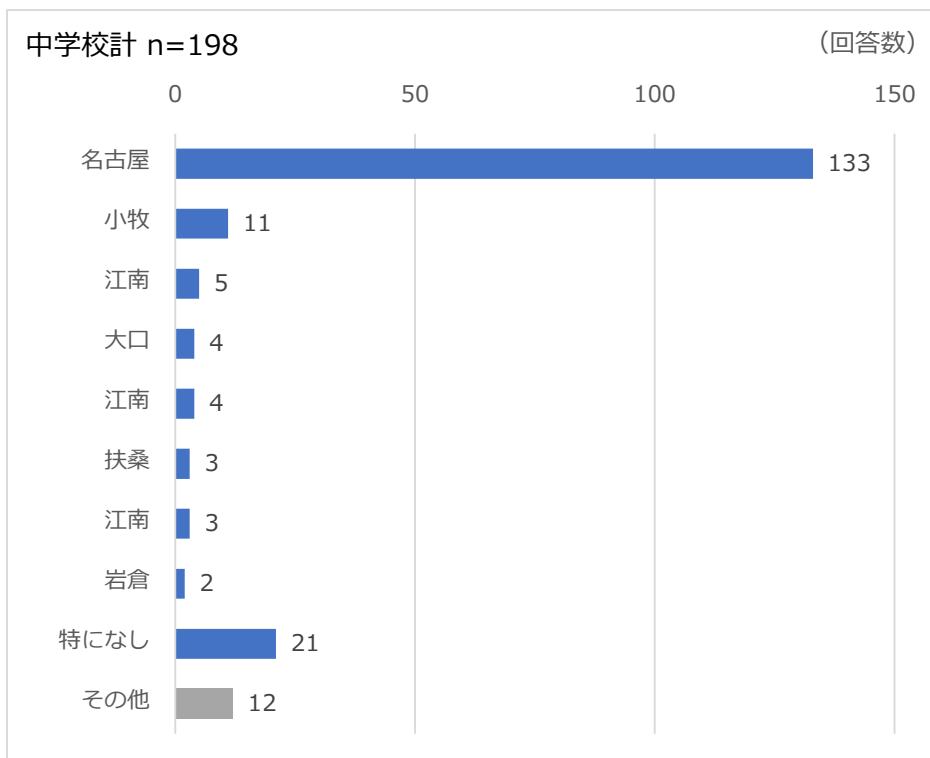
※「10年後どんなところで働きたいか」とのクロス集計結果は P44

【問7-②】愛知県内の犬山市外で暮らしたい具体的な市町村名

※問7-①で「愛知県内の犬山市外」と回答した方

■「名古屋」の回答が最も多く、次いで「小牧」が多くなっている。

▼愛知県内の犬山市外で暮らしたい具体的な市町村名

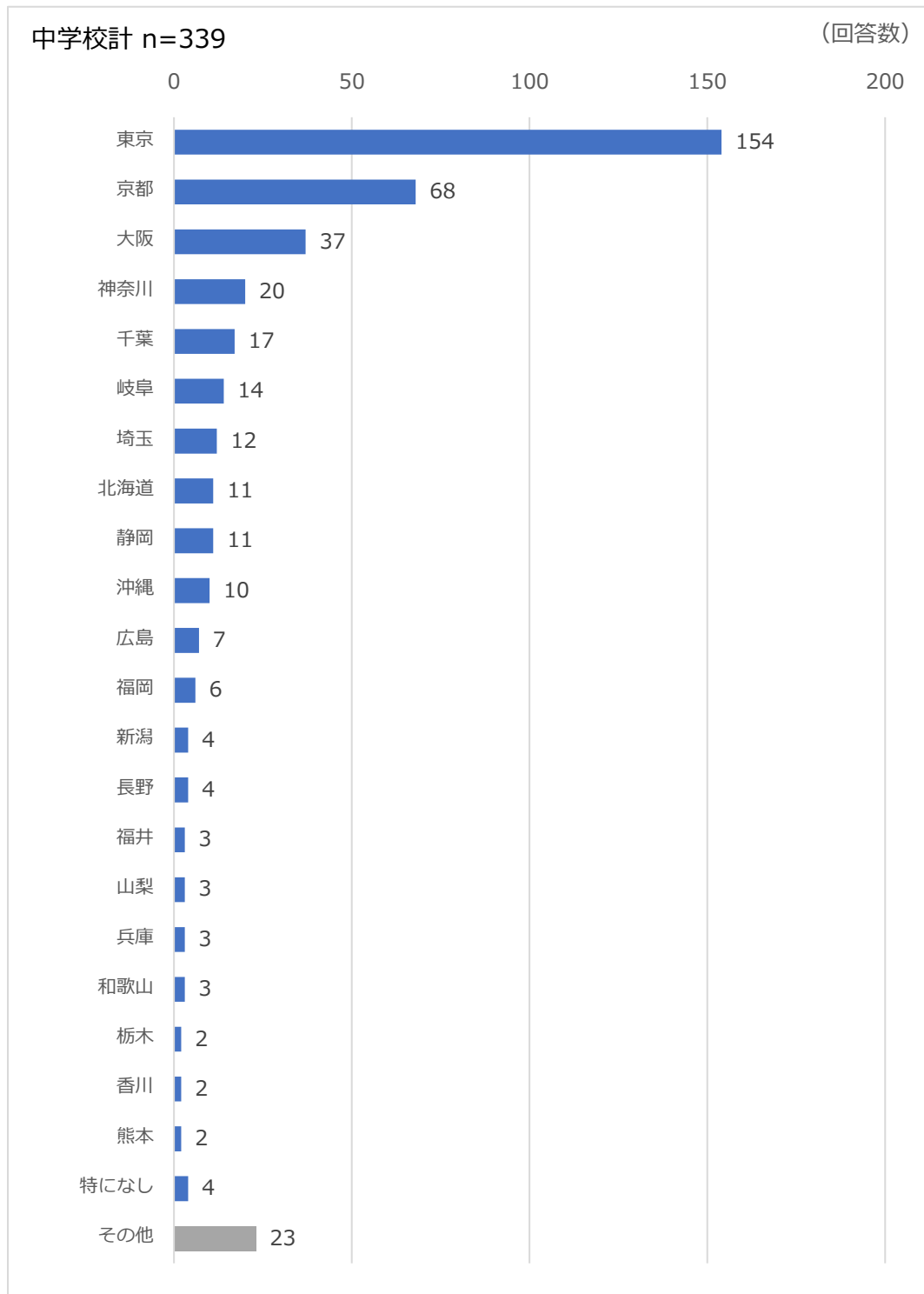


【問7-③】愛知県外で暮らしたい具体的な都道府県名

※問7-①で「愛知県外」と回答した方

■「東京」の回答が最も多く、次いで「京都」が多くなっている。

▼愛知県外で暮らしたい具体的な都道府県名





**【問7-④】暮らしたい場所を選んだ理由（自由記述）**

- 犬山市内を選んだ理由として、「住みやすい」「地元、故郷」の回答が多い。
- 愛知県内の犬山市外を選んだ理由として、「都会」「便利である」の回答が多い。
- 愛知県外を選んだ理由として、「都会である」「楽しそう、面白そう、好き」の回答が多い。
- 海外を選んだ理由として、「海外に行きたい、暮らしたい」「海外で働きたい、勉強したい」の回答が多い。

**▼暮らしたい場所を選んだ理由**

犬山市内を選んだ理由	回答数
住みやすい	80
地元、故郷	71
好きだから	65
慣れている	39
自然	39
安全安心	29
居心地がいい、おちつく	17
国宝など自慢になる	8
未来がある	7
思い出がある	6
人やまちが優しい	5
その他	33
計	366

愛知県内の犬山市外を選んだ理由	回答数
都会である	38
便利である	30
商業施設が多い	30
栄えている、にぎわいがある	27
買物がしやすい	16
交通面が良い	14
仕事がある	11
遊ぶ場所がある	8
施設が充実している	6
その他	37
計	217

愛知県外を選んだ理由	回答数
都会である	60
楽しそう、面白そう、好き	50
仕事がある、働きたい	28
気候、自然環境が良い	28
便利である	24
商業施設が充実している	22
にぎわいがある	17
夢、憧れ	15
過去に住んでいた、親戚が住んでいる	14
観光地がある	12
交通が充実している	8
希望する学校がある	7
食べ物がおいしい	7
安全・安心	5
その他	60
計	357

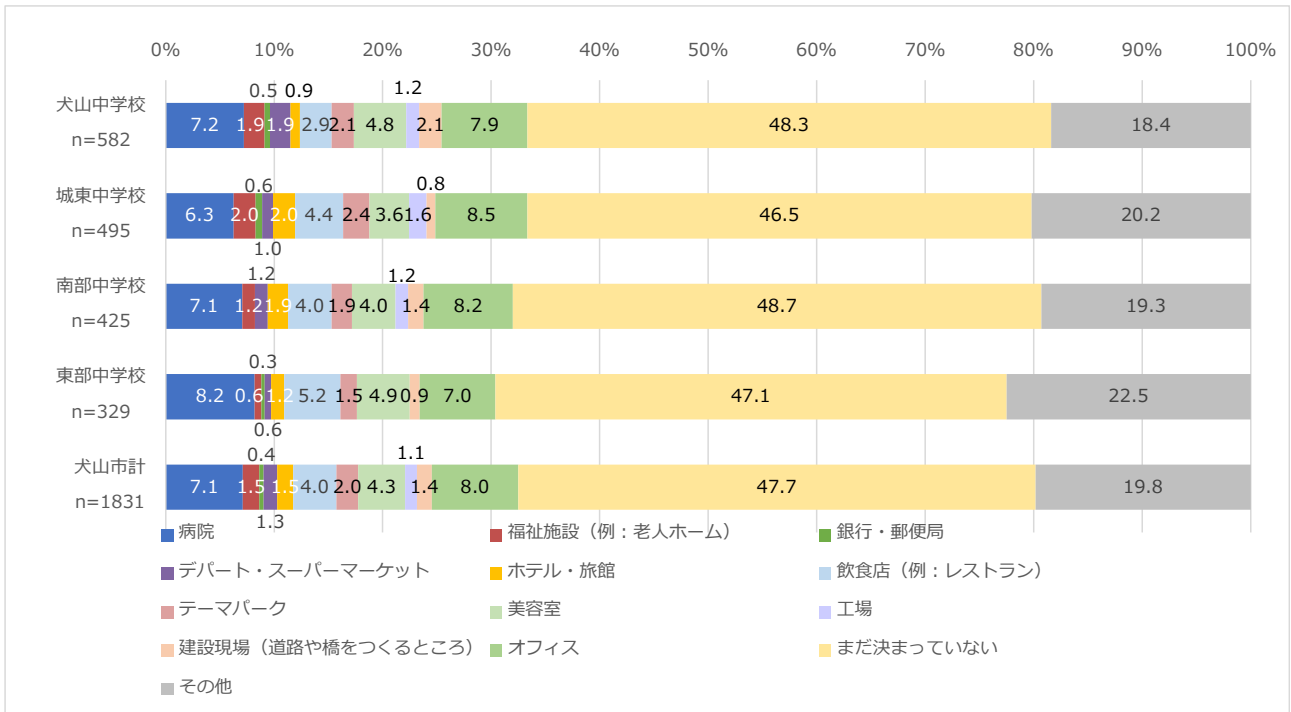
海外を選んだ理由	回答数
海外に行きたい、暮らしたい	31
海外で働きたい、勉強したい	12
日本から出たい	12
海外が好き	7
楽しそう、面白そう	5
スポーツが盛ん	5
夢、憧れ	4
その他	35
計	111

(8) どんなところで働きたいか

【問8】10年後、どんなところで働きたいか

■全体では、「まだ決まっていない」の割合が約48%と最も高く、次いで「オフィス」が8%となっている。

▼10年後、どんなところで働きたいか



※「10年後どこで暮らしたいか」とのクロス集計結果はP44

何を作る工場か	記述数
自動車関連	6
コンピュータ関連	2
その他	11

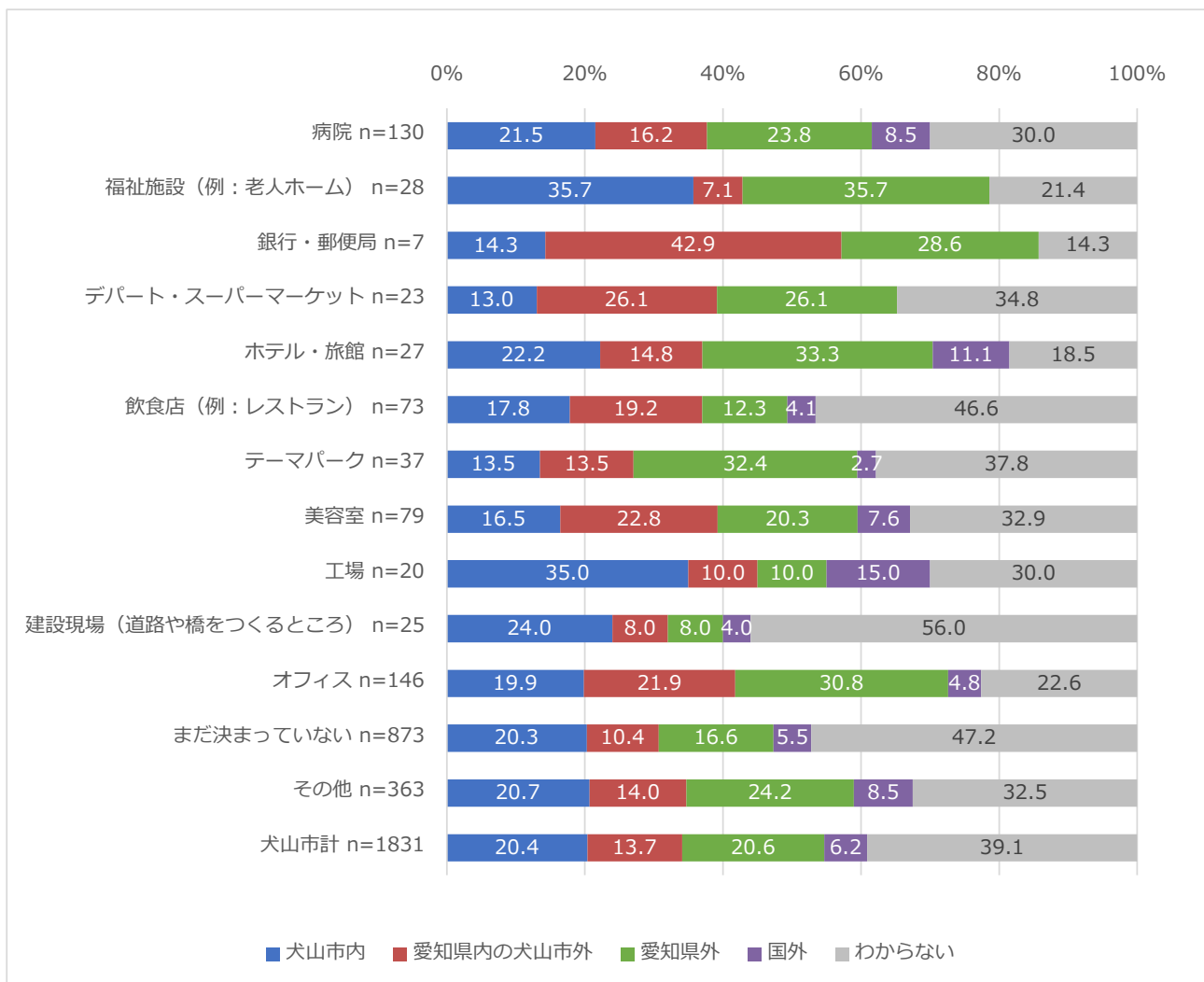
その他の記述								
	項目	記述数		項目	記述数		項目	記述数
1	スポーツ	44	9	イラスト	11	21	卸売り・小売	4
2	教育	30	12	youtuber	10	21	アニメ	4
3	保育・医療・福祉	29	12	航空	10	21	建設	4
4	動物	20	14	公務	9	24	ゲーム	3
5	博物館	16	14	鉄道	9	24	アパレル	3
6	芸能	15	14	警察・検察	9	24	不動産	3
6	家	15	17	農林業	7	24	飲食	3
8	音楽	12	17	作家・書店	7	25	漁業	2
9	製造	11	19	メイク・ウェディング	6	25	研究	2
9	IT	11	20	海外	5	26	その他	68

## (9) クロス集計

【問7-①】10年後、どこで暮らしたいか×【問8-①】10年後、どんなところで働きたいか

- 働きたい先に「福祉施設（例：老人ホーム）」や「工場」を選んだ人は、暮らしたい場所は「犬山市内」の割合が高くなっている。
- 働きたい先に「銀行・郵便局」を選んだ人は、暮らしたい場所は「愛知県内の犬山市外」の割合が高くなっている。
- 働きたい先に「福祉施設（例：老人ホーム）」や「ホテル・旅館」、「テーマパーク」を選んだ人は、暮らしたい場所は「愛知県外」の割合が高くなっている。

### ▼暮らしたい場所×10年後、どんなところで働きたいか



## 4. アンケート結果考察

### <住みやすさについて>P10

- ・住みやすい割合（「住みやすい」＋「まあまあ住みやすい」）が全ての中学校で9割以上であり、住みやすさに対する評価は高く、特に犬山中学校では住みにくい（「どちらかといえば住みにくい」＋「住みにくい」）が他の中学校と比較して低く、評価が高い傾向にある。

### <犬山市の好きなところについて>P11～15

- ・歴史（「犬山城」「城下町」等）や自然環境（「自然」「木曾川」）に関する記述が上位を占めており、市の歴史や自然が魅力として捉えられていると考えられる。

### <犬山市の嫌いなところについて>P16～20

- ・生活環境（「買い物が不便」、「ゴミが落ちている」）に関する記述が多く、市内で買い物できる商業施設が少ないことやまちの汚さが市の弱みとして捉えられていると考えられる。

### <犬山市のキャッチフレーズについて>P21～22

- ・市のキャッチフレーズに入れたい言葉は、中学校別にみても大きな差異はほとんどみられず「笑顔」「未来」「自然」「伝統」「歴史」の割合が高いが、犬山中学校では「伝統」の割合が他の中学校と比較して高く、異なる傾向がみられる。

### <10年後の犬山市について>P23～25

- ・城東、東部、南部中学校は「お店や働く場所が多く、賑わいのあるまち」の割合が最も高く、一方、犬山中学校では「犬山城やお祭りなどの歴史や伝統文化を大切にすまち」の割合が最も高くなっており、城下町があり商業施設が立地する犬山中学校とその他では傾向が異なっている。

### <まちづくりアイデアについて>P26～28

- ・全ての中学校で「ショッピングモール等の商業施設の整備」の回答が突出して多く、犬山市の嫌いなところや10年後の犬山市に対する回答の傾向と同様に商業施設の整備が求められていると考えられる。

### <あなたの将来について>P29～34

- ・10年後、どこで暮らしたいかについて、中学校別にみても大きな差異はほとんどみられず「犬山市内」が2割にとどまり、犬山市外（「愛知県内の犬山市外」＋「愛知県外」）の割合の方が高くなっており、この内、「名古屋市」「東京都」等の都会に将来住みたいと考える中学生が多い傾向にある。
- ・10年後どこで暮らしたいかについて、「わからない」の割合が全ての中学校で最も高く、また、どんなところで働きたいかについても「まだ決まってない」の割合が全ての中学校で最も高いことから、中学生の時点では、10年後について具体的に決めていない人が多いと考えられる。

- ・10年後「犬山市内」で暮らしたい割合が高いのは、「福祉施設」や「工場」で働きたい人であり、市内にそれらが充実していると考えられる。一方で、「愛知県内の犬山市外」、「愛知県外」で暮らしたい割合が高いのは「銀行・郵便局」「福祉施設」「ホテル・旅館」「テーマパーク」「オフィス」で働きたい人であり、これらは市内では実現できないと考えられていると思われる。

#### <全体の傾向>

- ・犬山中学校は他の地域と異なる傾向を持っている。犬山城や商業施設が立地しており、その他の中学校とは生活環境が違うことで、住みやすさ、キャッチフレーズ、10年後の犬山市に対する結果に他の中学校との違いがみられたと考えられる。
- ・全体として商業施設の整備を求める声が多く見られ、若い世代の定住促進に向けて、日常生活の利便性向上が必要と考えられる。