

令和元年の救急活動状況は、出動件数3,211件、搬送人員3,073人で前年と比較すると出動件数180件、搬送人員181人が減少しました。

これは1日平均8.8件、約2.7時間に1件の割合で救急隊が出動し、市民24人に1人が救急隊によって搬送されたこととなります。

また、救助出動件数は48件となっています。



(救助訓練)



(救急訓練)

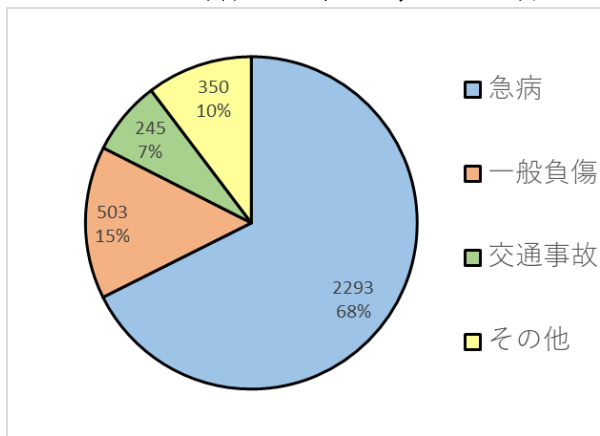
- 平成30・令和元年救急出動統計表
- 事故種別比率表
- P A連携事故種別比率表
- 年齢・程度別搬送人員
- 時間別出動件数
- 月別出動件数
- 曜日別出動件数
- 救急講習会実施状況
- 事故種別救助出動件数
- 事故種別救助出動車両状況

平成30・令和元年救急出動統計表

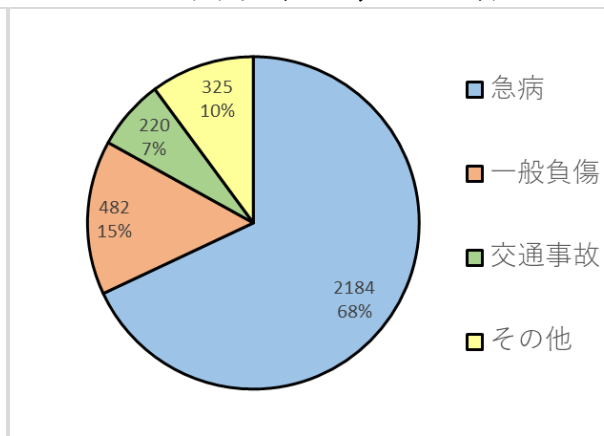
区 分		救 急 事 故 種 別														
		合 計	火 災	自 然 災 害	水 難 事 故	交 通 事 故	労 働 災 害	運 動 競 技	一 般 負 傷	加 害	自 損 行 為	急 病	そ の 他			
													転院搬送	医師搬送	資器材輸送	その他
平成30年	出動件数	3,391	9	1	2	245	27	18	503	6	30	2,293	237	0	0	20
	搬送人員	3,254	1	1	1	259	27	18	496	6	25	2,183	237			
令和元年	出動件数	3,211	9	0	3	220	44	12	482	6	19	2,184	209	0	0	23
	搬送人員	3,073	1	0	0	230	44	12	473	4	15	2,084	210			

事故種別比率表

平成30年 3,391件



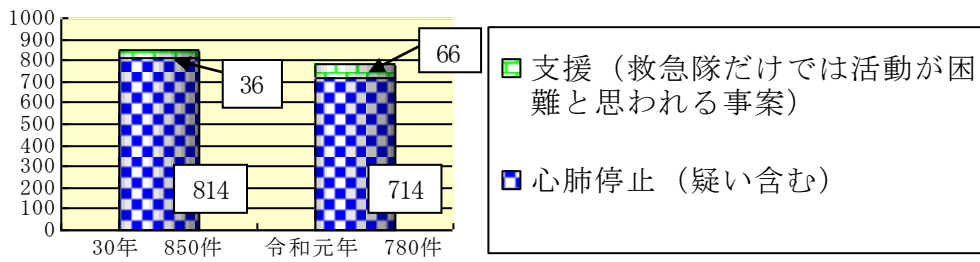
令和元年 3,211件



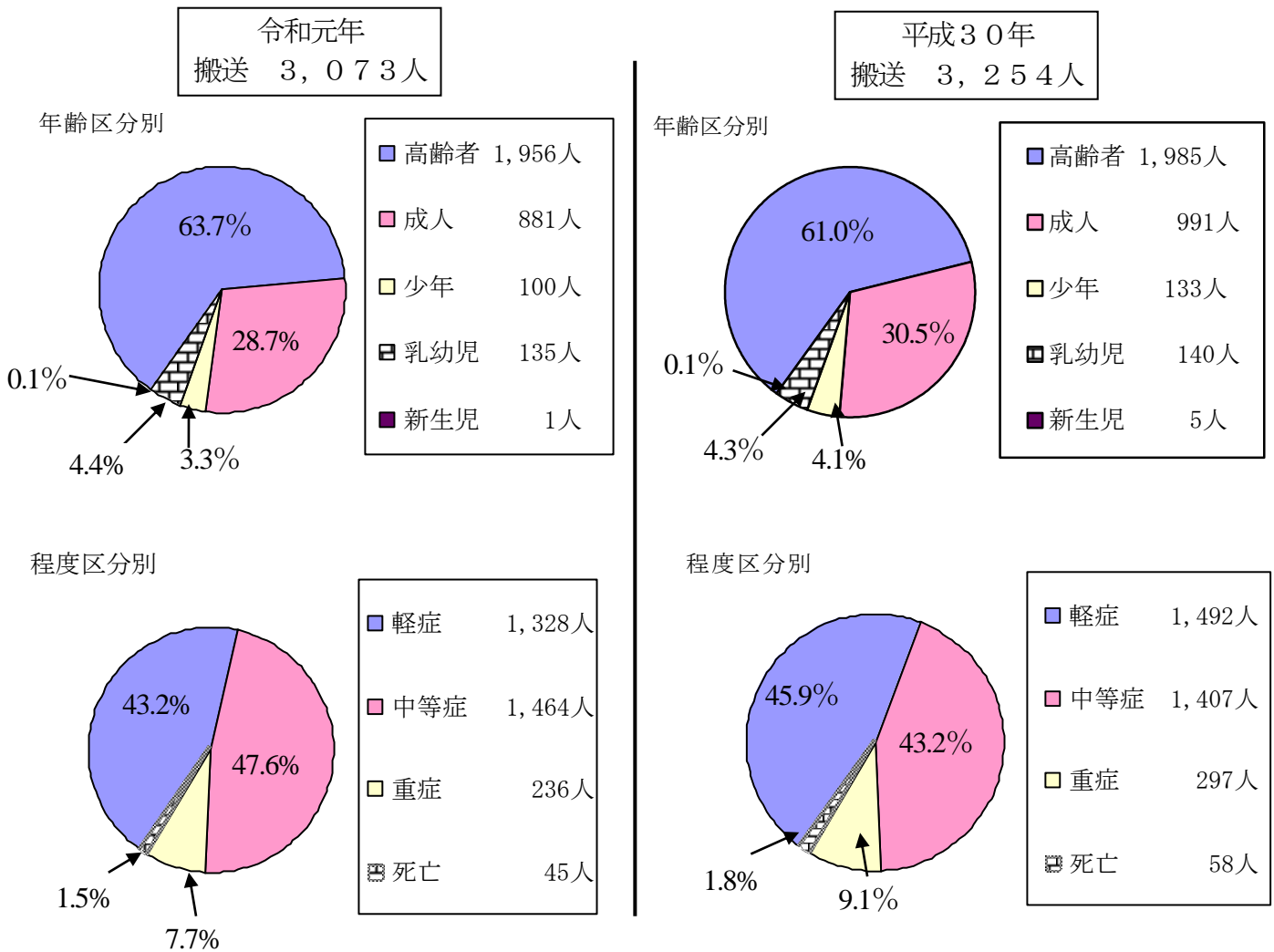
令和元年救急出動件数は急病が最も多く、2,184件（68.0%）次いで一般負傷482件（15.0%）、交通事故220件（6.9%）で以下、転院搬送209件の順となっています。

前年と比較すると、急病109件、一般負傷21件、転院搬送28件、交通事故25件の減少となっています。

P A 連携事故種別比率表



年齢・程度別搬送人員



程度区分 (医師の診断に基づく)

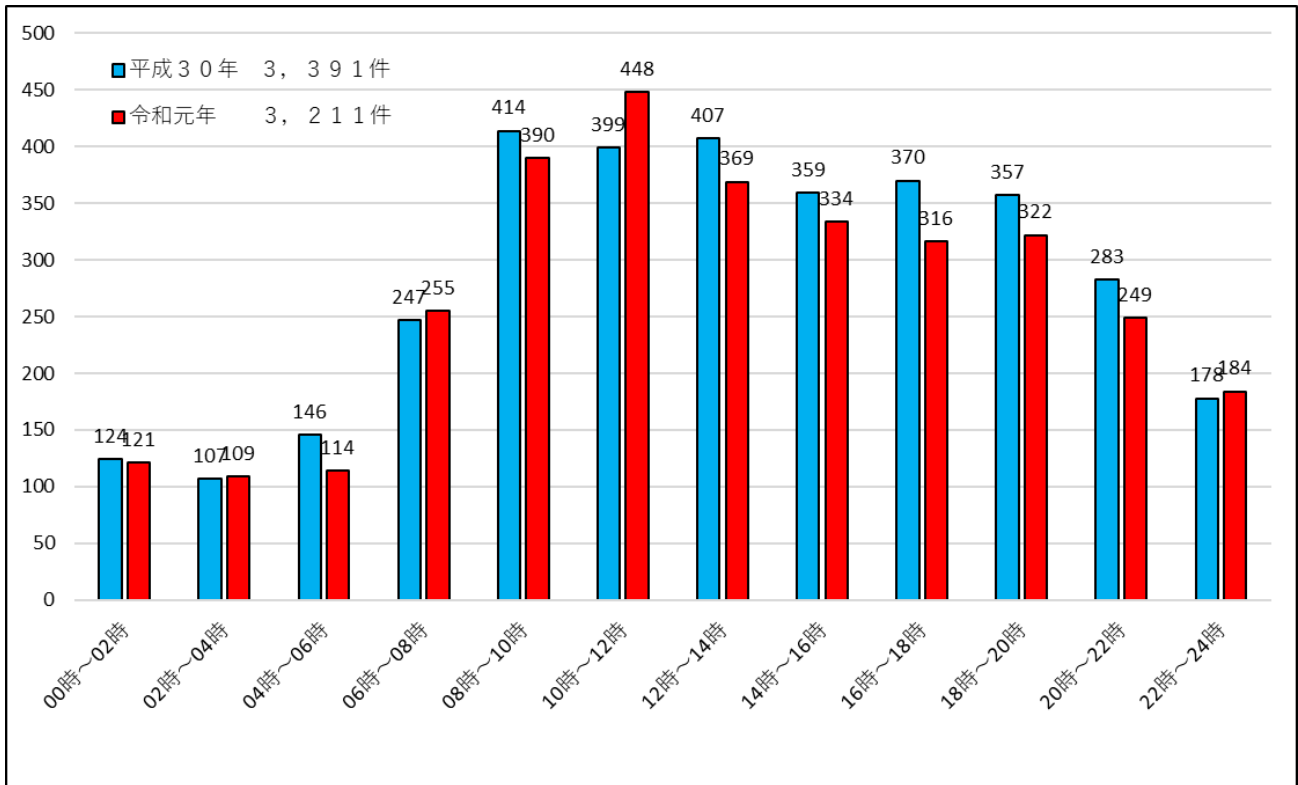
- 死亡 初診時に死亡が確認された者
- 重症 傷病程度が3週間以上の入院を必要とする者
- 中等症 傷病程度が重症又は軽症以外の者
- 軽症 傷病程度が入院加療を必要としない者

年齢区分

- 新生児 生後27日までの者
- 乳幼児 生後28日から6歳までの者
- 少年 7歳から17歳までの者
- 成人 18歳から64歳までの者
- 高齢者 65歳以上の者

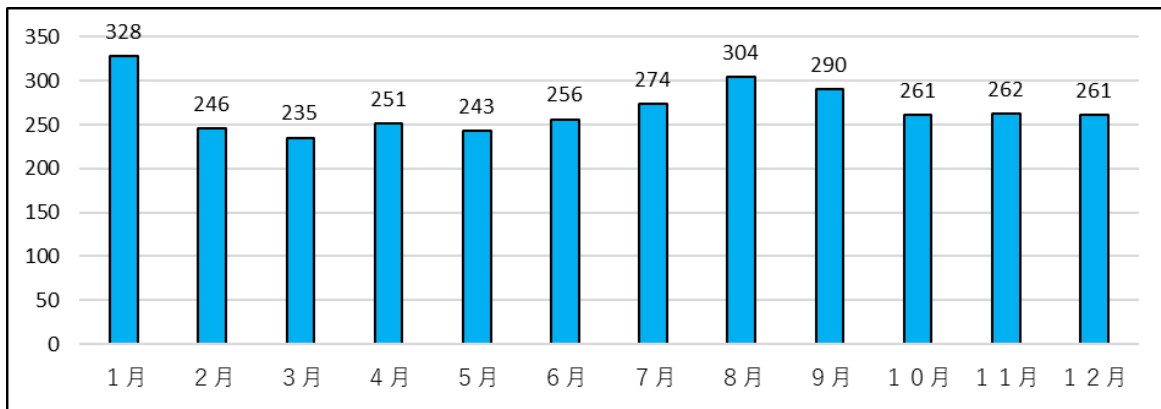
時間別出動件数

(平成30・令和元年中)



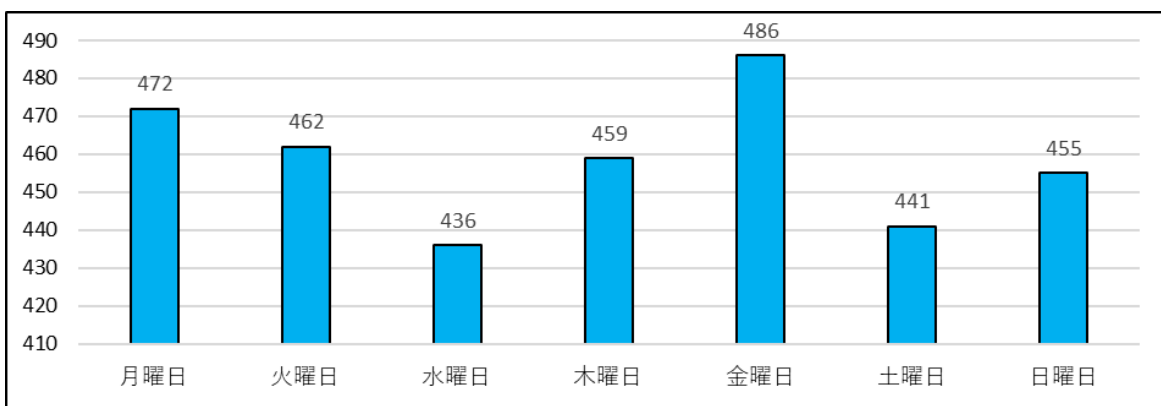
月別出動件数

(令和元年中)



曜日別出動件数

(令和元年中)



救急講習会実施状況

年	回数	救急講習会 参加人数	うち普通救命講習		うち上級救命講習		うちエピペン講習		うち応急手当普及員 ・指導員講習	
			回数	参加人数	回数	参加人数	回数	参加人数	回数	参加人員
29	157	4,016	45	346	2	20	0	0	4	6
30	171	4,481	45	358	2	20	1	38	1	2
元年	168	4,080	43	417	2	16	0	0	6	16

※市内の一部公共施設の屋外にAED（自動体外式除細動器）を設置しました。

犬山市では、市内のコンビニエンスストアにご協力いただき、平成27年12月1日からAEDを設置していましたが、平成30年9月1日より市内の一部公共施設に、AEDを屋外専用の収納ボックスに入れて設置しました。

これにより市民の皆さんが、24時間いつでも誰でもAEDを利用することが可能なAEDが増えました。

AED設置コンビニエンスストア数 30店舗（令和2年4月1日現在）

AED屋外設置数 39施設（令和2年4月1日現在）

地域のランドマーク的な役割を持つ公共施設及びコンビニエンスストアにAEDを設置することにより、救命率のさらなる向上が期待できます。



事故種別救助出動件数

(令和元年中)

種 別 件 数	火災	交通事故	水難事故	機械による事故	建物等による事故	その他	ガス酸欠事故	自然災害	合計
出 動 件 数	0	11	3	0	19	15	0	0	48
活 動 件 数	0	6	2	0	9	12	0	0	29
救 助 人 員	0	10	2	0	6	11	0	0	29

事故種別救助出動車両状況

(令和元年中)

種 別 車 両 別	火災	交通事故	水難事故	機械による事故	建物等による事故	その他	ガス酸欠事故	自然災害	合計
救 助 工 作 車	0	11	3	0	19	15	0	0	48
はしご自動車	0	0	0	0	0	0	0	0	0
消防ポンプ自動車	0	11	3	0	20	20	0	0	54
救 急 自 動 車	0	16	3	0	18	15	0	0	52
その他の車両	0	11	6	0	19	19	0	0	55
合 計	0	49	15	0	76	69	0	0	209