

市民意識調査

— 単純集計結果報告書（抜粋） —

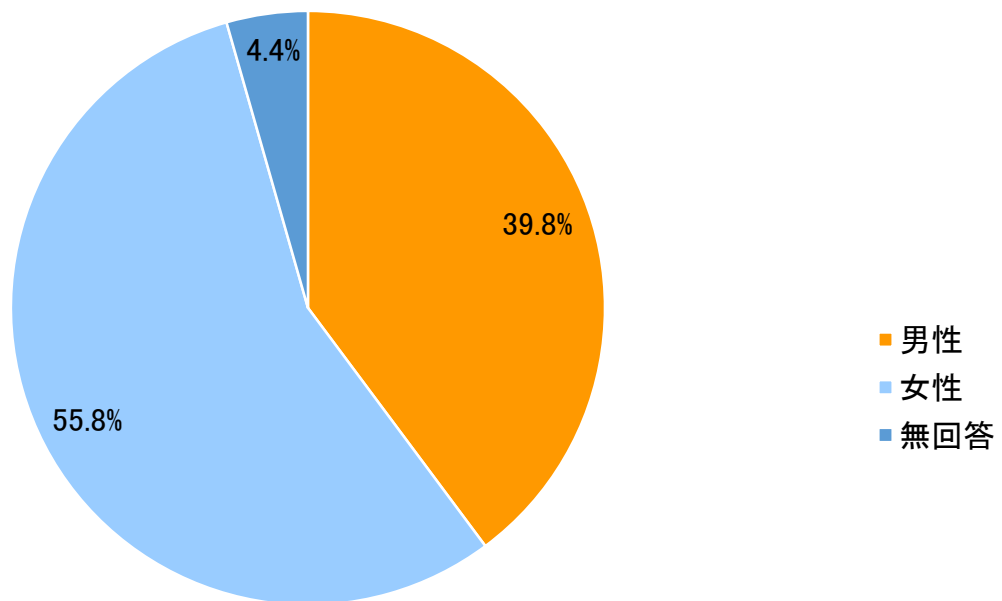
あなた（回答者）ご自身や家族構成について

問① あなたの性別は？

		回答数	構成比
1	男性	459	39.8%
2	女性	643	55.8%
	無効（無回答含む）	51	4.4%
合計		1,153	100.0%

※1 この設問の回答方式は、該当する選択肢を1つだけ選択する方式である

※2 回答数の合計は全回答者数である



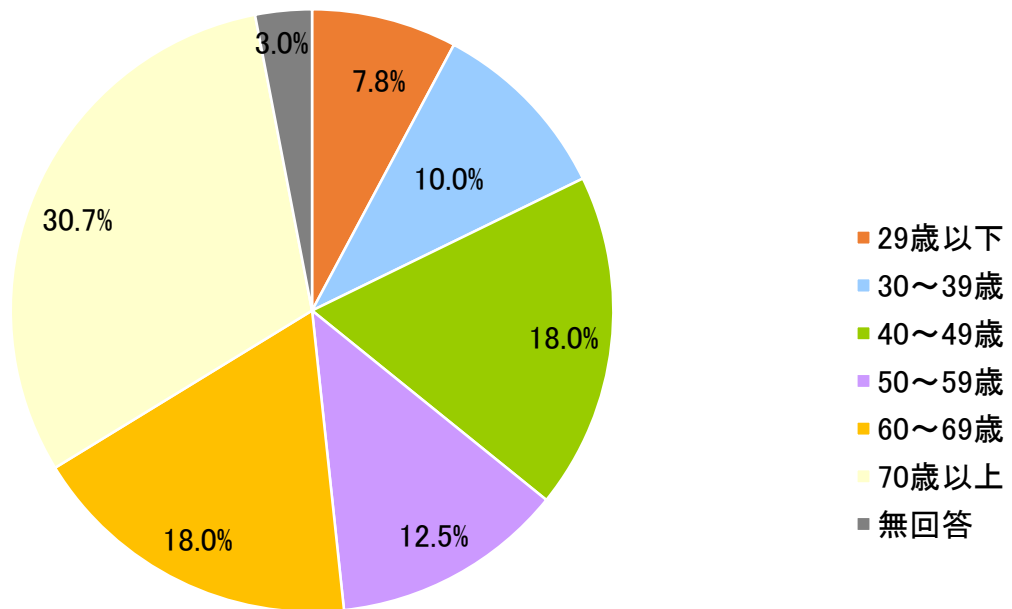
あなた（回答者）ご自身や家族構成について

問② あなたの年齢は？

		回答数	構成比
1	29歳以下	90	7.8%
2	30～39歳	115	10.0%
3	40～49歳	208	18.0%
4	50～59歳	144	12.5%
5	60～69歳	207	18.0%
6	70歳以上	354	30.7%
	無回答	35	3.0%
合計		1,153	100.0%

※1 この設問の回答方式は、該当する選択肢を1つだけ選択する方式である

※2 回答数の合計は全回答者数である



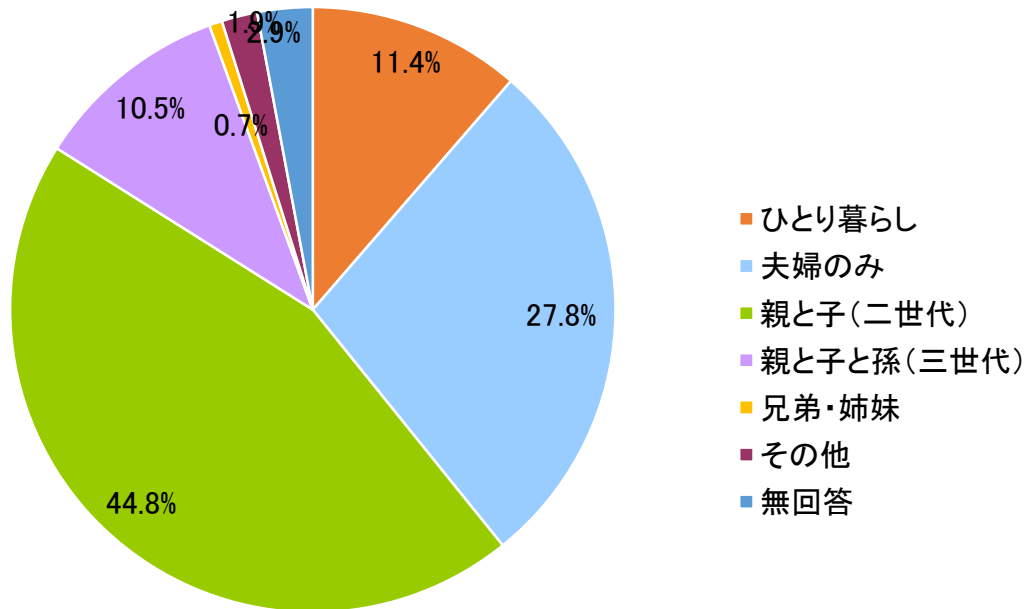
あなた（回答者）ご自身や家族構成について

問③ ご家族の構成は？

		回答数	構成比
1	ひとり暮らし	131	11.4%
2	夫婦のみ	321	27.8%
3	親と子（二世帯）	516	44.8%
4	親と子と孫（三世帯）	121	10.5%
5	兄弟・姉妹	8	0.7%
6	その他	22	1.9%
	無回答	34	2.9%
合計		1,153	100.0%

※1 この設問の回答方式は、該当する選択肢を1つだけ選択する方式である

※2 回答数の合計は全回答者数である



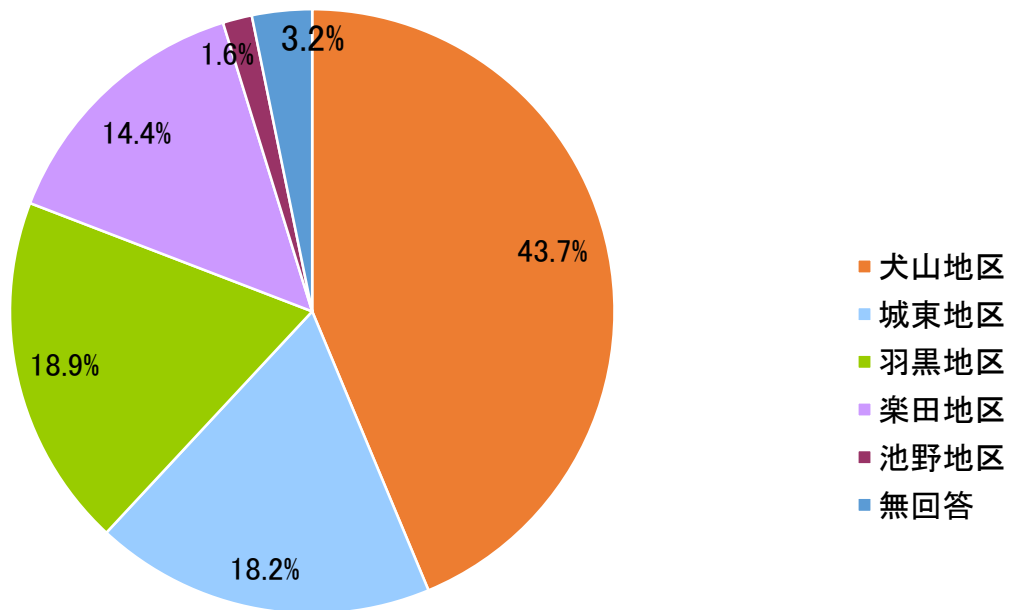
あなた（回答者）ご自身や家族構成について

問④ お住まいの地区は？

		回答数	構成比
1	犬山地区	504	43.7%
2	城東地区	210	18.2%
3	羽黒地区	218	18.9%
4	楽田地区	166	14.4%
5	池野地区	18	1.6%
	無回答	37	3.2%
合計		1,153	100.0%

※1 この設問の回答方式は、該当する選択肢を1つだけ選択する方式である

※2 回答数の合計は全回答者数である

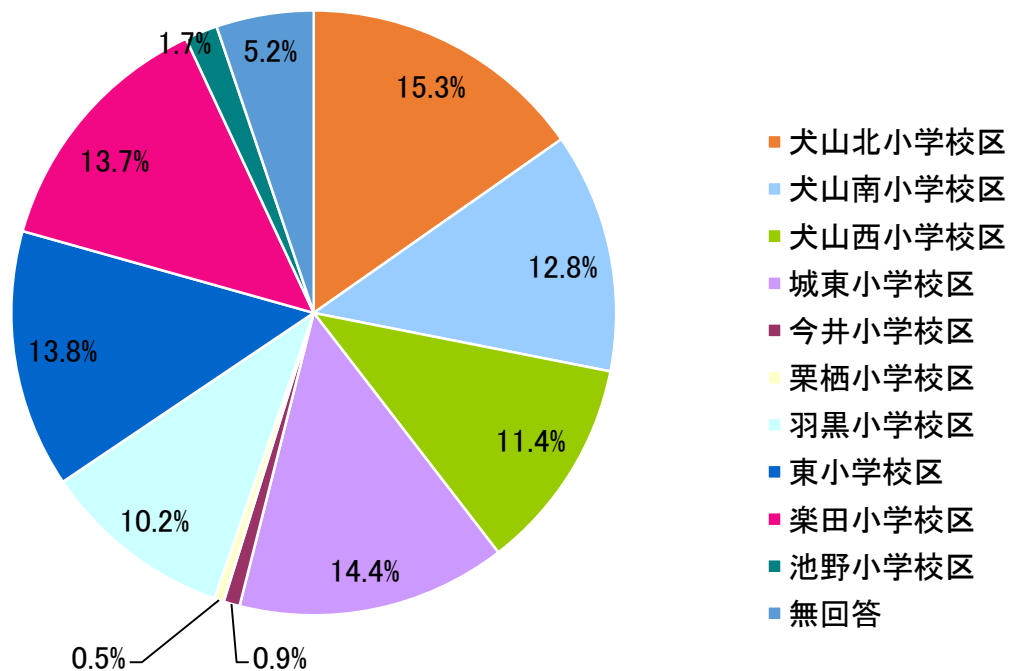


あなた（回答者）ご自身や家族構成について

問⑤ お住まいの小学校区は？

		回答数	構成比
1	犬山北小学校区	176	15.3%
2	犬山南小学校区	148	12.8%
3	犬山西小学校区	132	11.4%
4	城東小学校区	166	14.4%
5	今井小学校区	10	0.9%
6	栗栖小学校区	6	0.5%
7	羽黒小学校区	118	10.2%
8	東小学校区	159	13.8%
9	楽田小学校区	158	13.7%
10	池野小学校区	20	1.7%
	無回答	60	5.2%
合計		1,153	100.0%

- ※1 この設問の回答方式は、該当する選択肢を1つだけ選択する方式である
 ※2 回答数の合計は全回答者数である



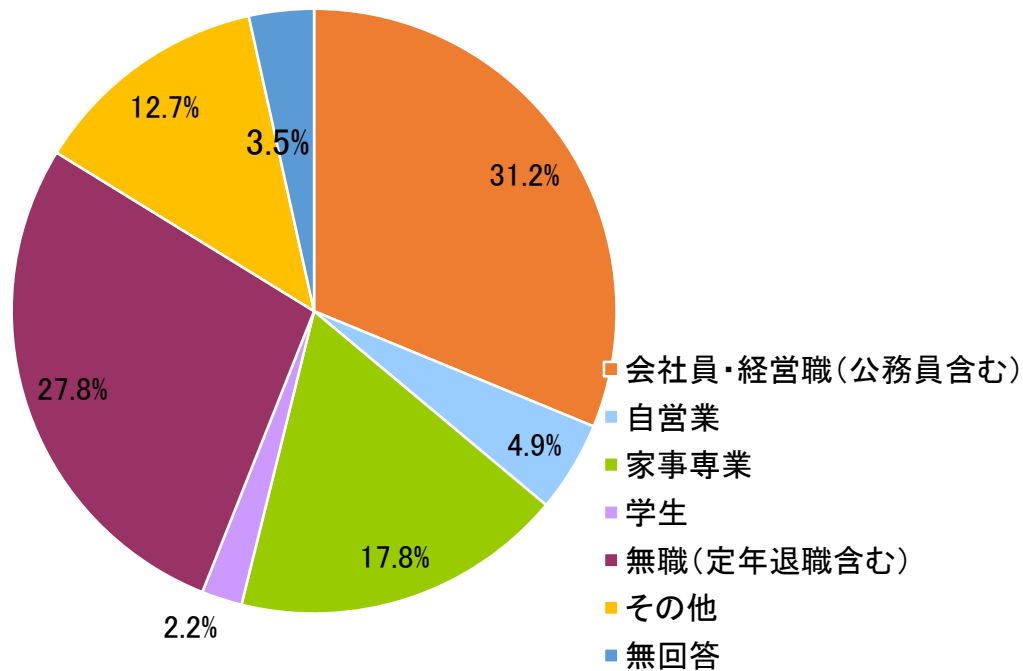
あなた（回答者）ご自身や家族構成について

問⑥ あなたの主な仕事は？

		回答数	構成比
1	会社員・経営職（公務員含む）	360	31.2%
2	自営業	56	4.9%
3	家事専業	205	17.8%
4	学生	25	2.2%
5	無職（定年退職含む）	320	27.8%
6	その他	147	12.7%
	無回答	40	3.5%
合計		1,153	100.0%

※1 この設問の回答方式は、該当する選択肢を1つだけ選択する方式である

※2 回答数の合計は全回答者数である



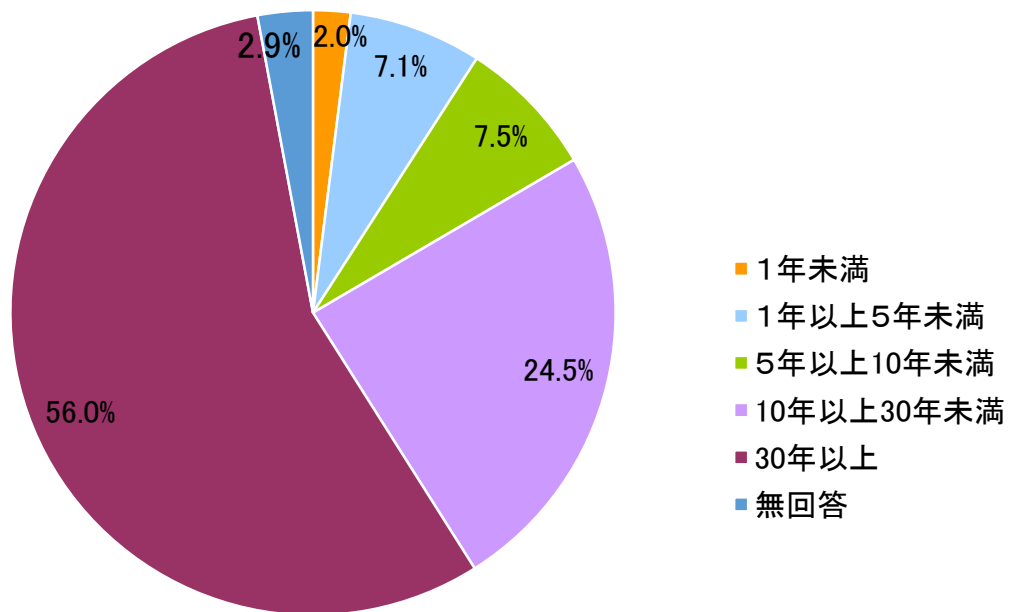
あなた（回答者）ご自身や家族構成について

問⑦ 犬山市に住んで通算何年ですか？

		回答数	構成比
1	1年未満	23	2.0%
2	1年以上5年未満	82	7.1%
3	5年以上10年未満	86	7.5%
4	10年以上30年未満	282	24.5%
5	30年以上	646	56.0%
	無回答	34	2.9%
合計		1,153	100.0%

※1 この設問の回答方式は、該当する選択肢を1つだけ選択する方式である

※2 回答数の合計は全回答者数である



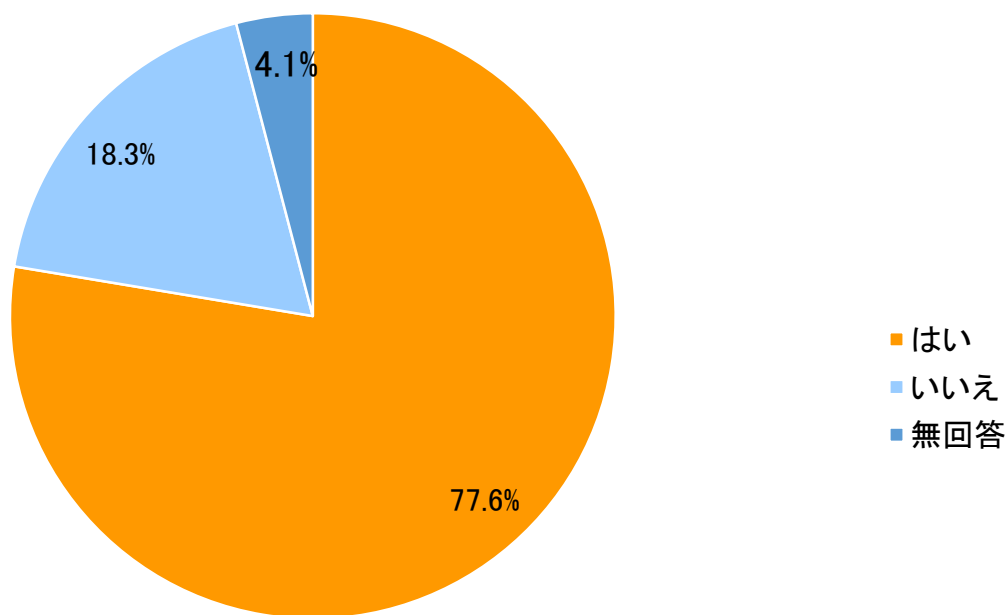
1 犬山での暮らしについて

問2 あなたは、地域でのつながりや支え合いを大切にしていますか。

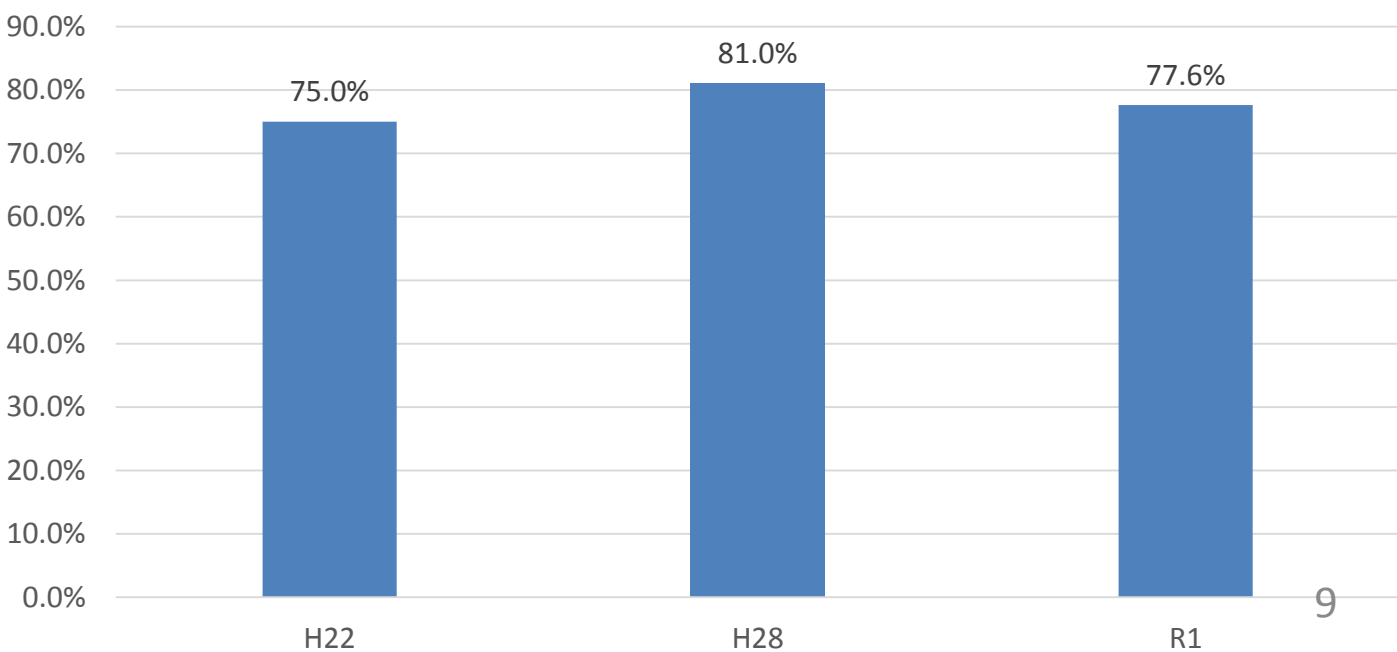
		回答数	構成比
1	はい	895	77.6%
2	いいえ	211	18.3%
	無回答	47	4.1%
合計		1,153	100.0%

※1 この設問の回答方式は、該当する選択肢を1つだけ選択する方式である

※2 回答数の合計は全回答者数である



■ はい
■ いいえ
■ 無回答



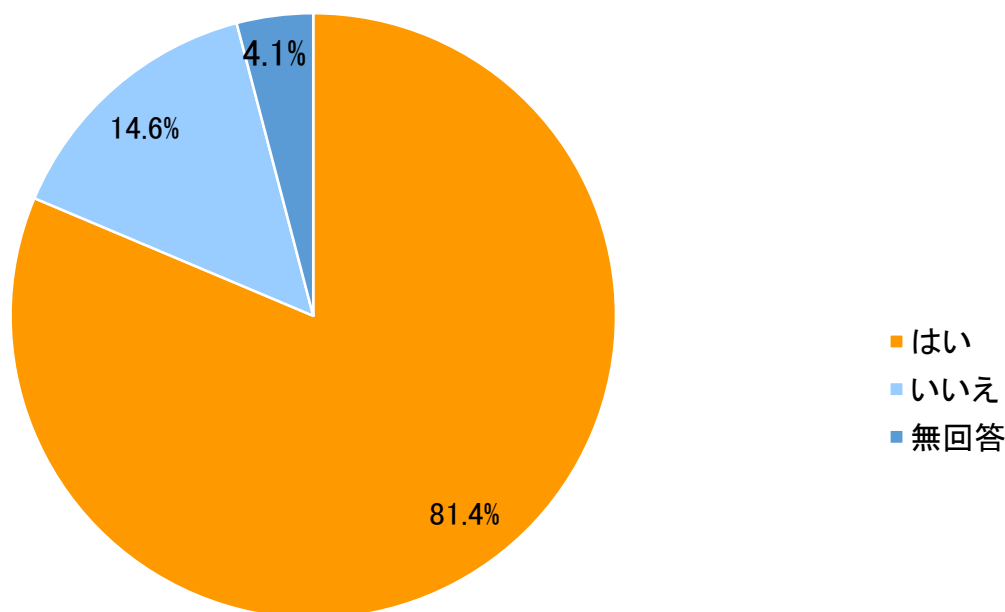
1 犬山での暮らしについて

問3 あなたは、犬山のまちに愛着を感じていますか。

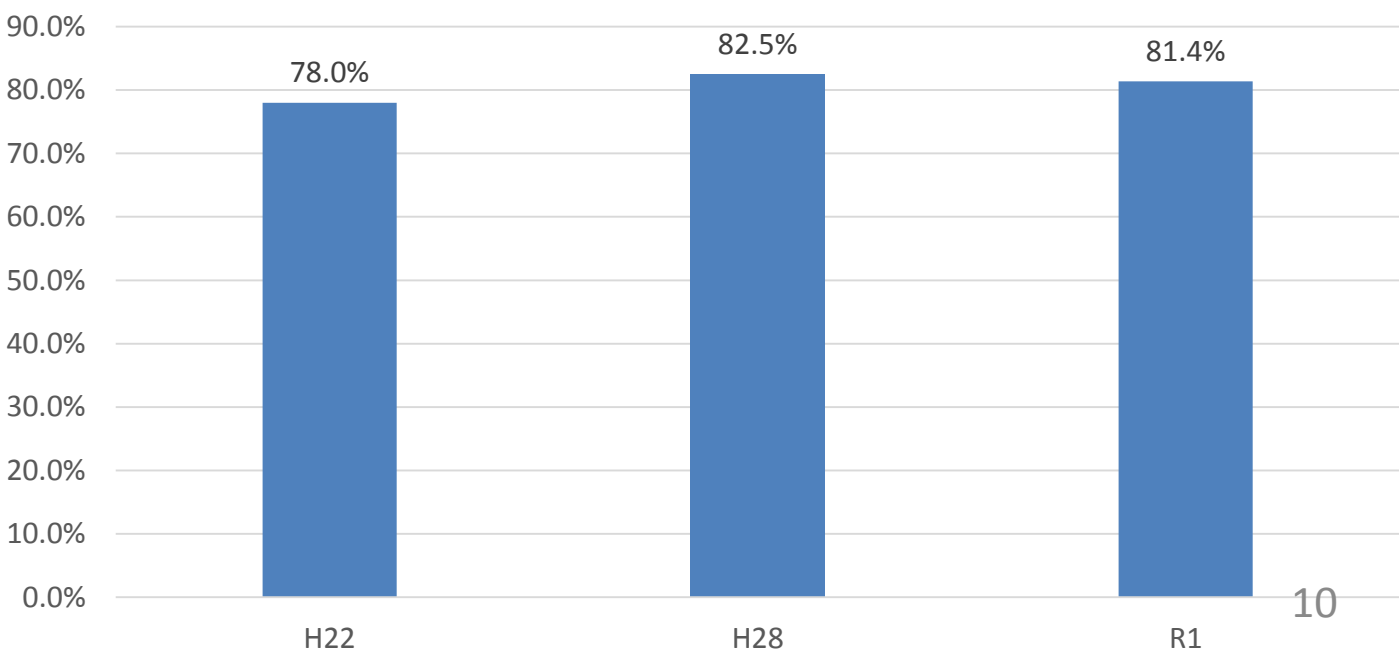
		回答数	構成比
1	はい	938	81.4%
2	いいえ	168	14.6%
	無回答	47	4.1%
合計		1,153	100.0%

※1 この設問の回答方式は、該当する選択肢を1つだけ選択する方式である

※2 回答数の合計は全回答者数である



■ はい
■ いいえ
■ 無回答



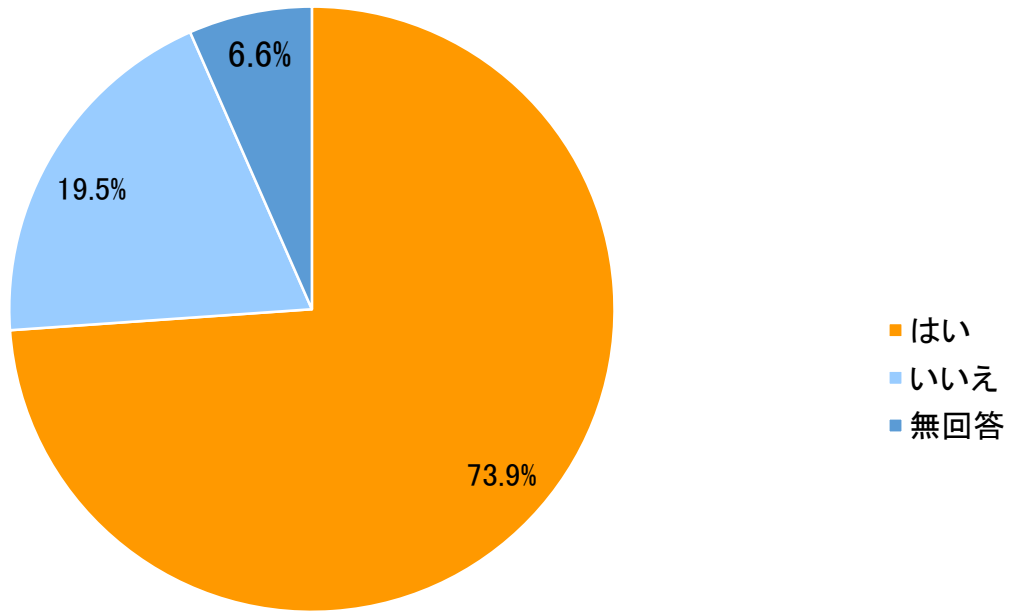
1 犬山での暮らしについて

問4 犬山市は住みやすいですか。【新】

		回答数	構成比
1	はい	852	73.9%
2	いいえ	225	19.5%
	無回答	76	6.6%
合計		1,153	100.0%

※1 この設問の回答方式は、該当する選択肢を1つだけ選択する方式である

※2 回答数の合計は全回答者数である



はいの理由 上位5位		意見数
1	自然が豊かであるため	97
2	生活関連施設※へのアクセスがよいため	47
3	交通の便がよいため	42
4	都会過ぎず田舎過ぎないため	33
4	静かで住みよい環境であるため	33

※公共施設、金融機関、商業施設、娯楽施設等の日常生活で利用する施設

いいえの理由 上位5位		意見数
1	商業施設が不足しているため	62
2	交通の便が悪いため	40
3	道路が狭いため	10
4	行政サービスに不満があるため	7
5	税金が高いため	5

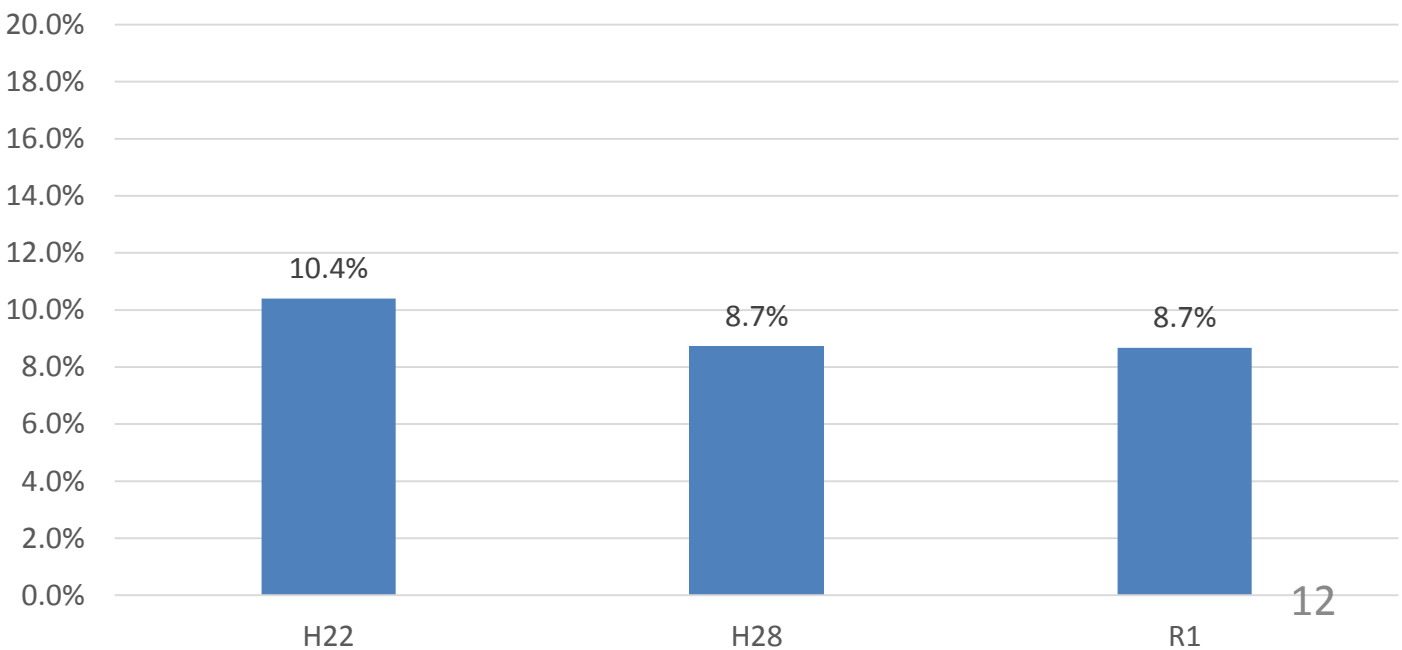
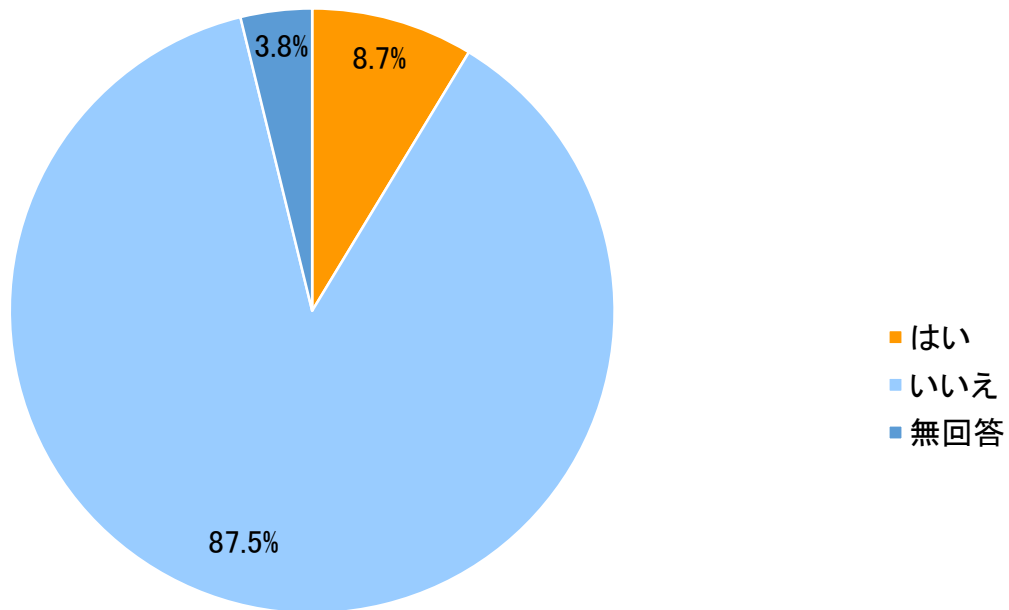
3 みなさんの暮らしについて

問18 現在、市民活動（NPO・ボランティア活動など）を行っていますか。

		回答数	構成比
1	はい	100	8.7%
2	いいえ	1,009	87.5%
	無回答	44	3.8%
合計		1,153	100.0%

※1 この設問の回答方式は、該当する選択肢を1つだけ選択する方式である

※2 回答数の合計は全回答者数である



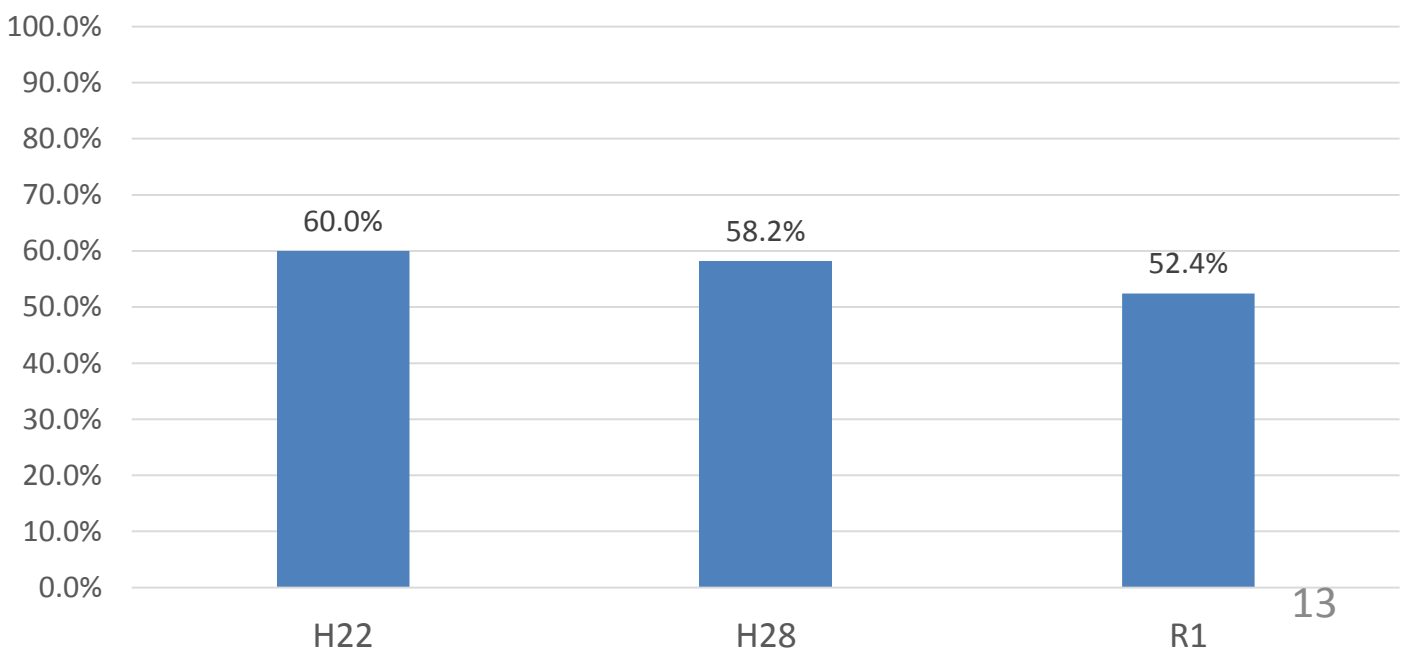
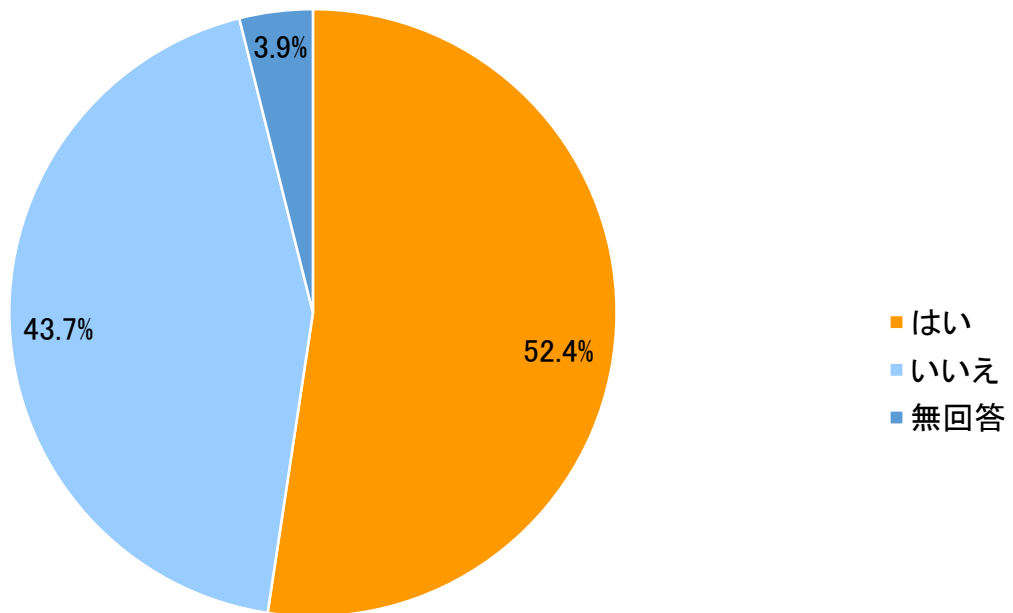
3 みなさんの暮らしについて

問19 清掃活動やお祭りなど、地域（町内会など）の活動に日頃から参加していますか。

		回答数	構成比
1	はい	604	52.4%
2	いいえ	504	43.7%
	無回答	45	3.9%
合計		1,153	100.0%

※1 この設問の回答方式は、該当する選択肢を1つだけ選択する方式である

※2 回答数の合計は全回答者数である



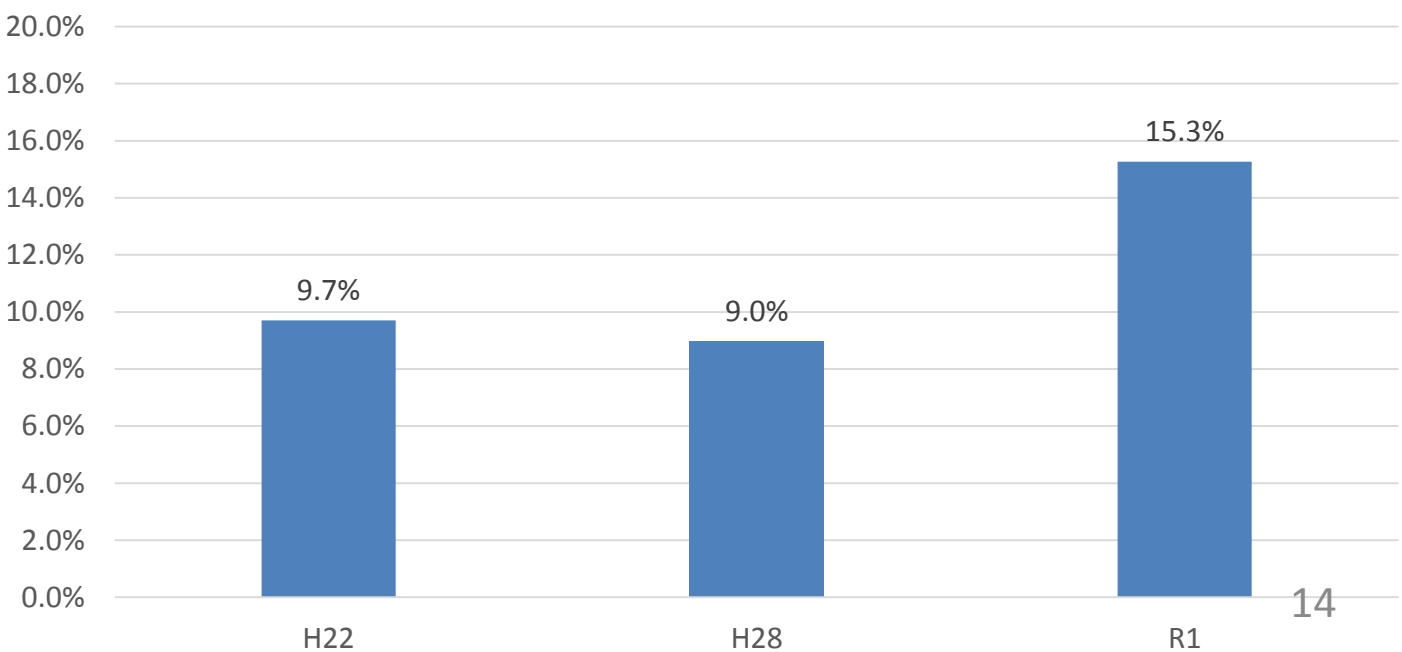
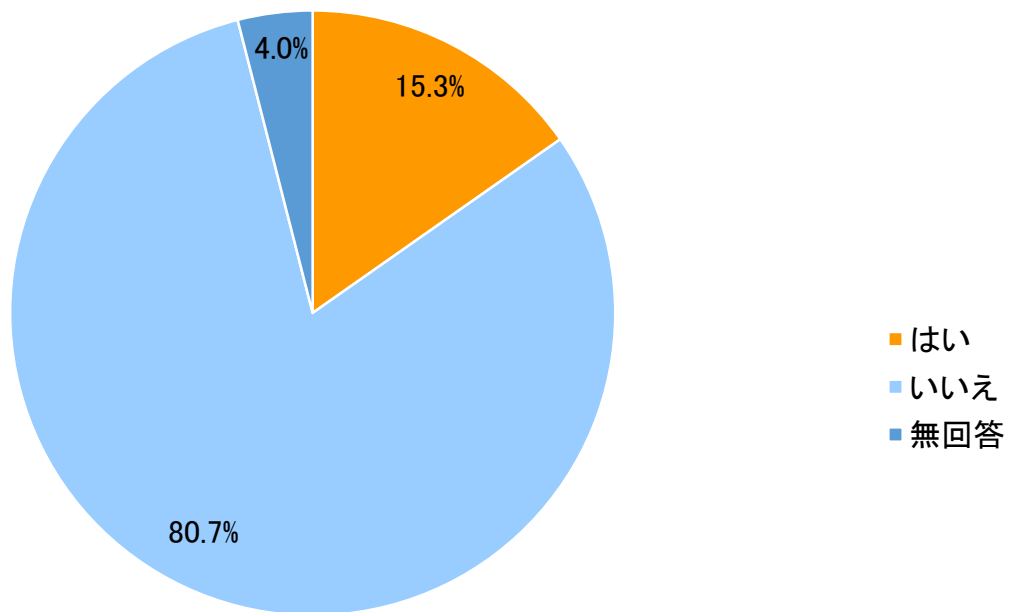
3 みなさんの暮らしについて

問20 日常生活の中で、外国籍の人と話をするなど接する機会がありますか。

		回答数	構成比
1	はい	176	15.3%
2	いいえ	931	80.7%
	無回答	46	4.0%
合計		1,153	100.0%

※1 この設問の回答方式は、該当する選択肢を1つだけ選択する方式である

※2 回答数の合計は全回答者数である



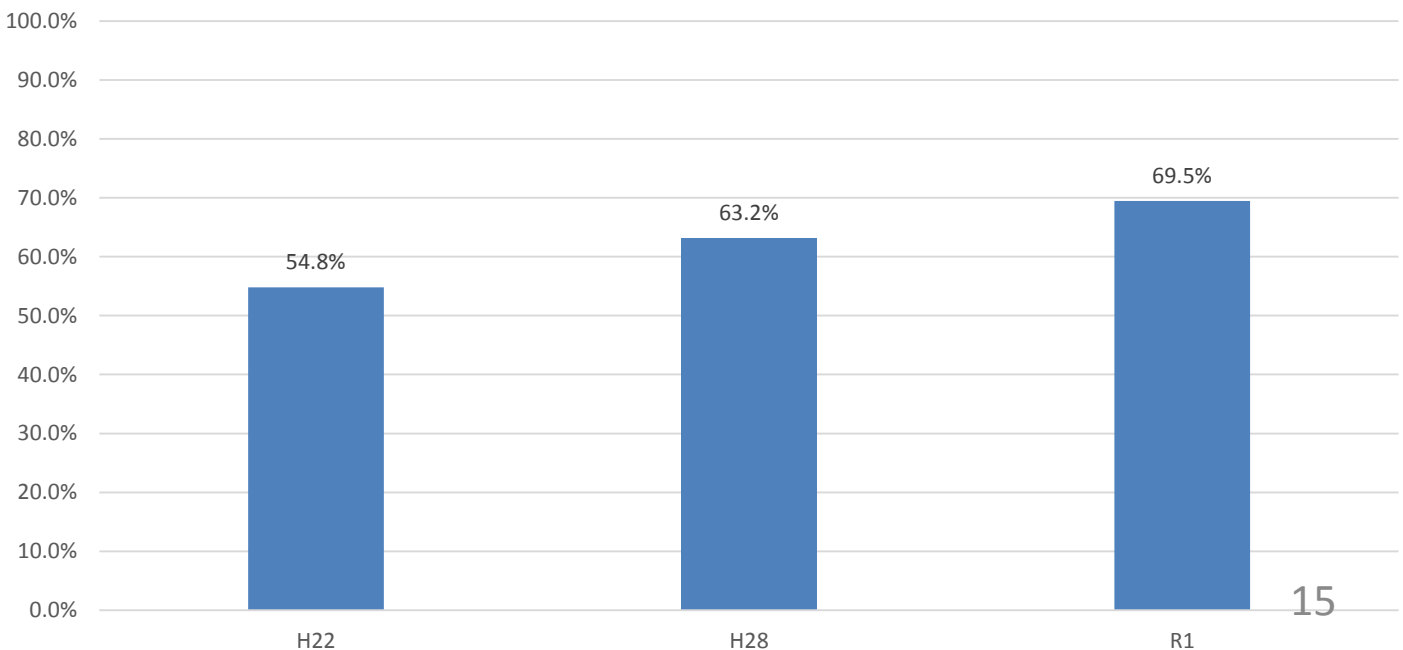
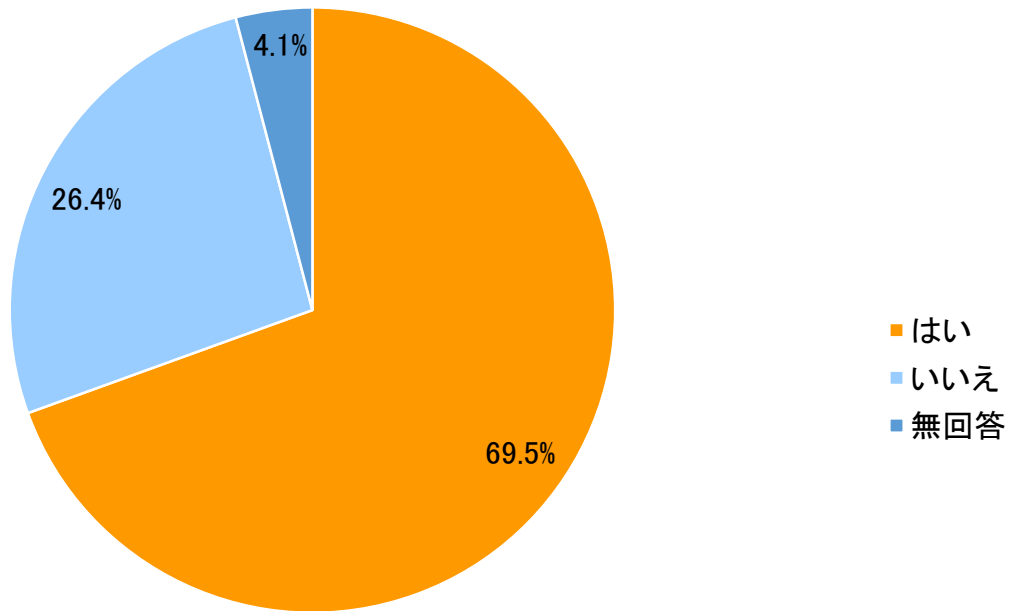
3 みなさんの暮らしについて

問22 仕事と生活の調和がとれていると思いますか。

		回答数	構成比
1	はい	289	69.5%
2	いいえ	110	26.4%
	無回答	17	4.1%
合計		416	100.0%

※1 この設問の回答方式は、該当する選択肢を1つだけ選択する方式である

※2 回答数の合計は問⑥で「1」「2」を選択した人数である



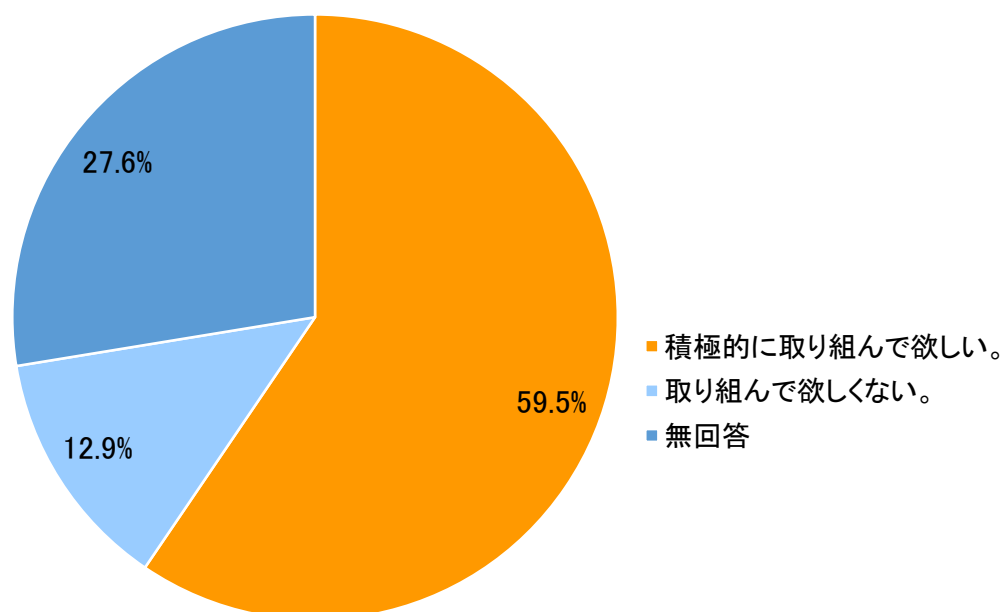
5 行政の取り組みについて

問38 人口減少対策として、市が移住施策を実施することについて、どのように考えていますか。【新】

		回答数	構成比
1	積極的に取り組んで欲しい。	686	59.5%
2	取り組んで欲しくない。	149	12.9%
	無回答	318	27.6%
合計		1,153	100.0%

※1 この設問の回答方式は、該当する選択肢を1つだけ選択する方式である

※2 回答数の合計は全回答者数である



積極的に取り組んでほしい理由 上位5位		意見数
1	まちが活性化するため	59
2	人口が増えるため	29
3	人口が減少すると困るから	21
4	市の税収が増えるため	19
5	若い世代が増えてほしいから	17

取り組んで欲しくないの理由 上位5位		意見数
1	治安の悪化が心配であるため	11
2	移住対策より他の施策を優先すべきと思うから	9
3	外国人が増えるから	6
4	人口減少対策の効果として期待できないため	5
5	人口を増やす必要はないと思っから	

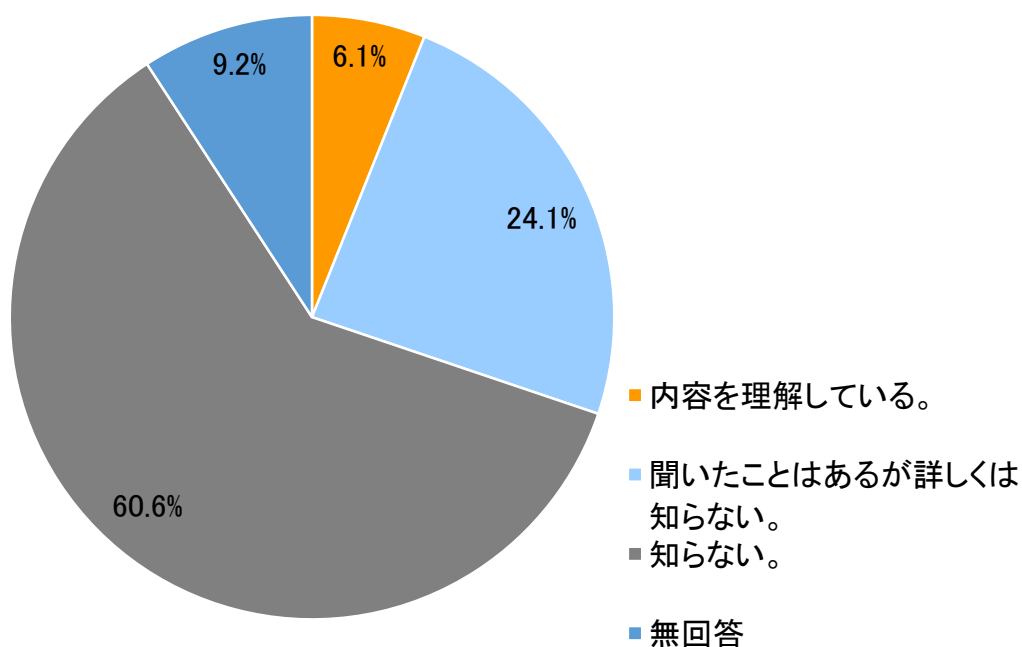
5 行政の取り組みについて

問39 「シェアリングエコノミー」を知っていますか。【新】

		回答数	構成比
1	内容を理解している。	70	6.1%
2	聞いたことはあるが詳しくは知らない。	278	24.1%
3	知らない。	699	60.6%
	無回答	106	9.2%
合計		1,153	100.0%

※1 この設問の回答方式は、該当する選択肢を1つだけ選択する方式である

※2 回答数の合計は全回答者数である



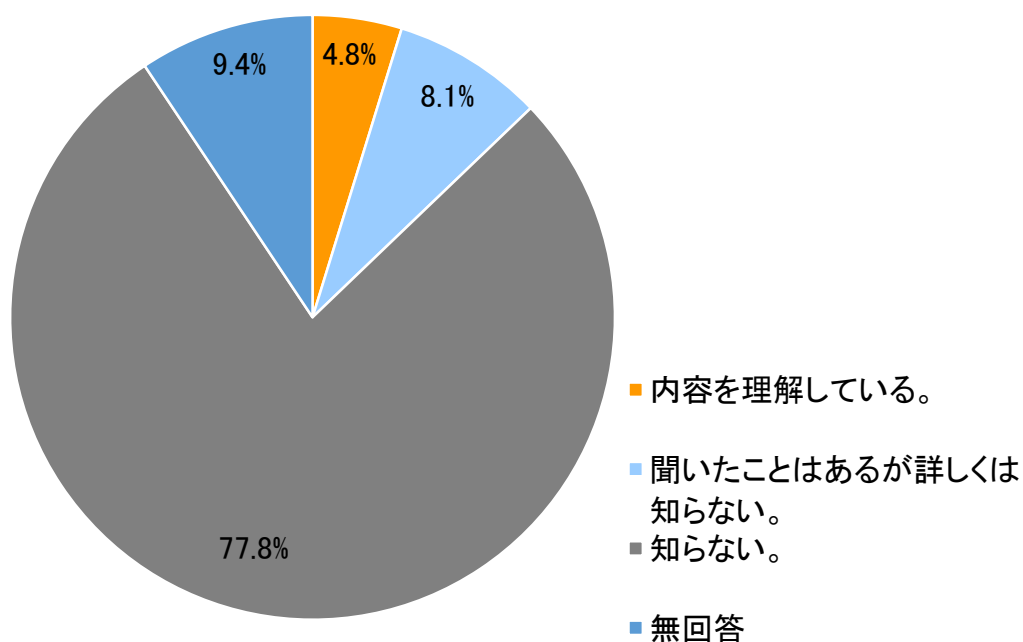
5 行政の取り組みについて

問40 「SDGs」を知っていますか。【新】

		回答数	構成比
1	内容を理解している。	55	4.8%
2	聞いたことはあるが詳しくは知らない。	93	8.1%
3	知らない。	897	77.8%
	無回答	108	9.4%
合計		1,153	100.0%

※1 この設問の回答方式は、該当する選択肢を1つだけ選択する方式である

※2 回答数の合計は全回答者数である



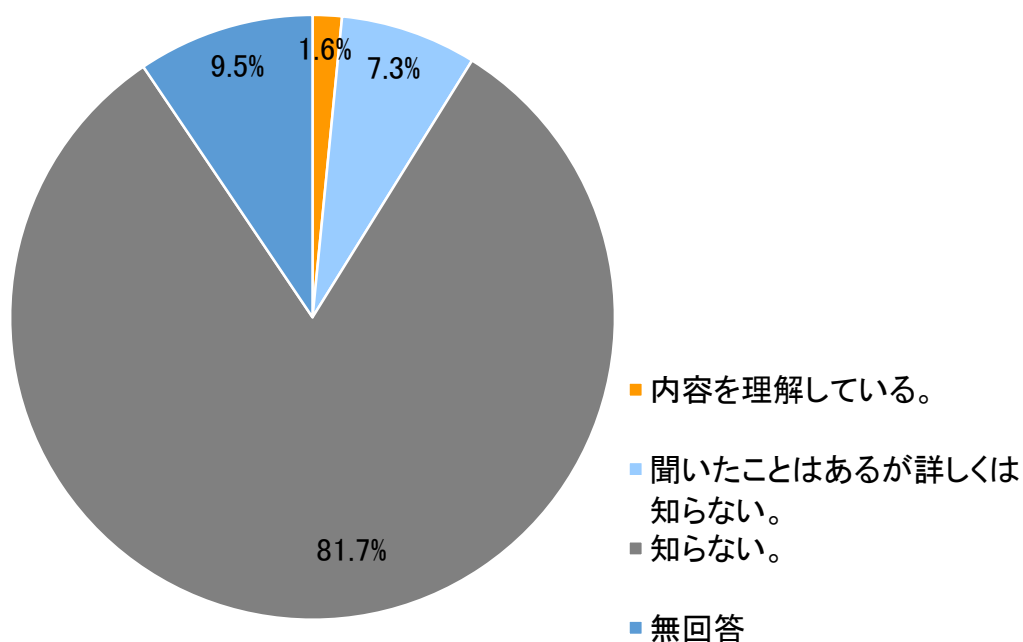
5 行政の取り組みについて

問41 「Society5.0」を知っていますか。【新】

		回答数	構成比
1	内容を理解している。	18	1.6%
2	聞いたことはあるが詳しくは知らない。	84	7.3%
3	知らない。	942	81.7%
	無回答	109	9.5%
合計		1,153	100.0%

※1 この設問の回答方式は、該当する選択肢を1つだけ選択する方式である

※2 回答数の合計は全回答者数である



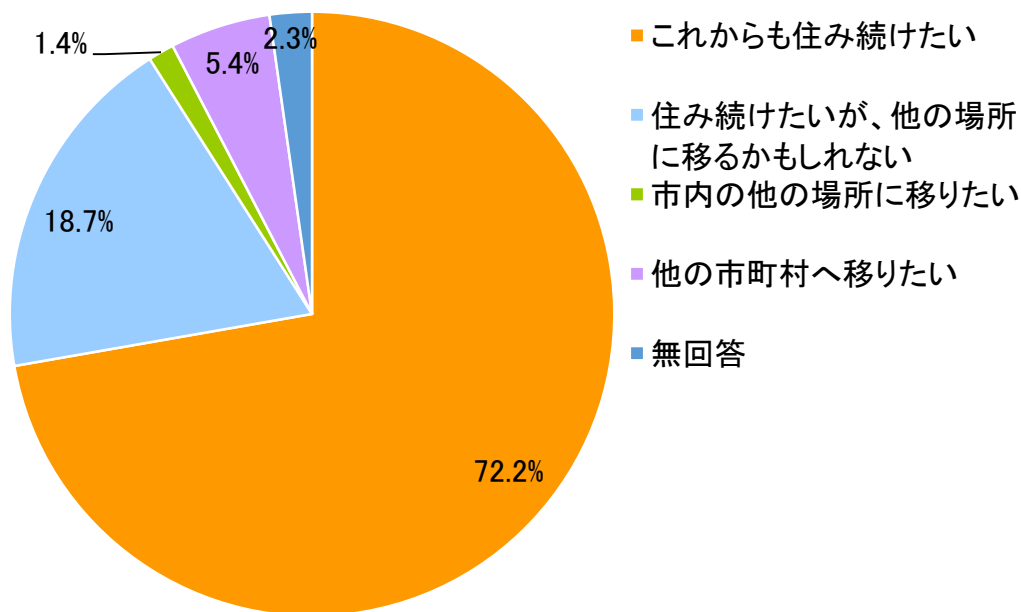
7 犬山市の住みやすさについて

問45 これからも犬山市に住み続けたいと思いますか。

		回答数	構成比
1	これからも住み続けたい	833	72.2%
2	住み続けたいが、他の場所に移るかもしれない	216	18.7%
3	市内の他の場所に移りたい	16	1.4%
4	他の市町村へ移りたい	62	5.4%
	無回答	26	2.3%
合計		1,153	100.0%

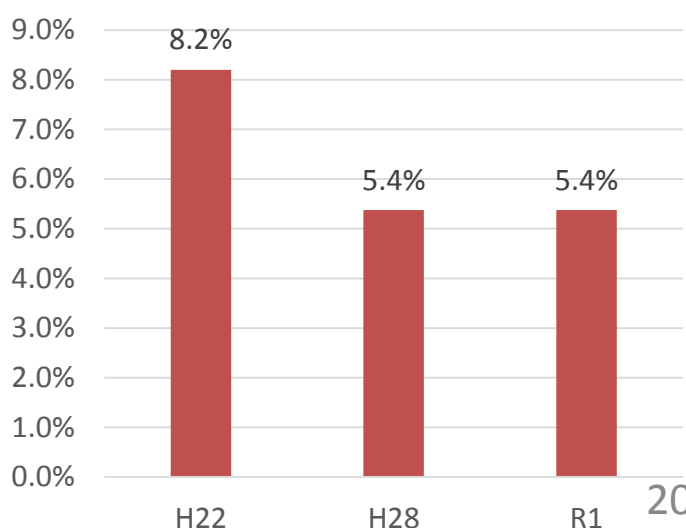
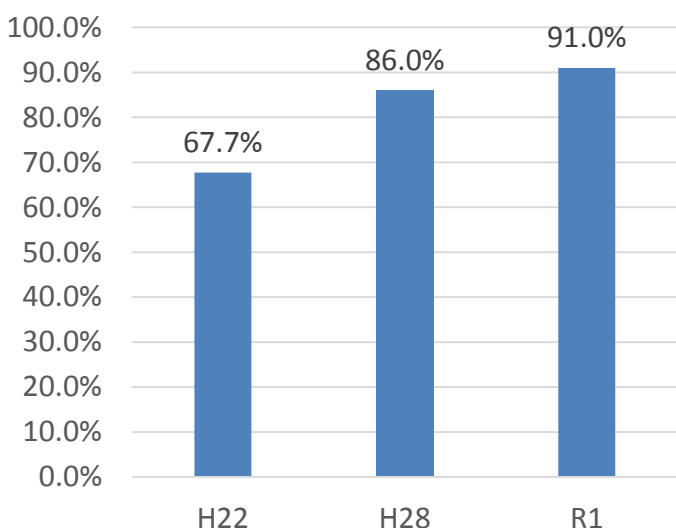
※1 この設問の回答方式は、該当する選択肢を1つだけ選択する方式である

※2 回答数の合計は全回答者数である



これからも犬山市に住み続けたい
(「1」+「2」)

他の市町村へ移りたい
(「4」)



7 犬山市の住みやすさについて

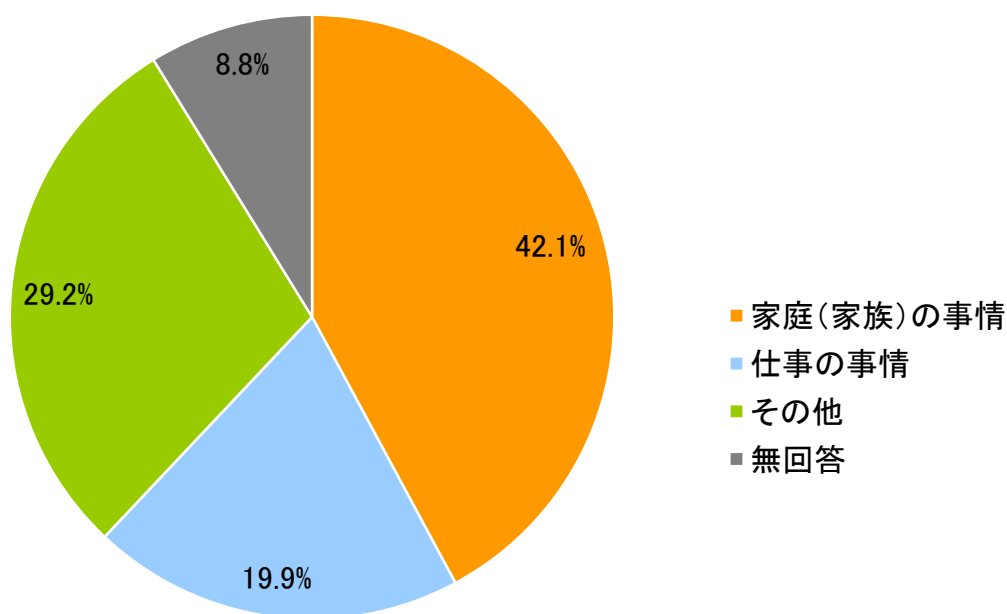
問46

(問45で「2.住み続けたいが他の場所に移るかもしれない」と答えた人へ)
「他の場所に移るかもしれない」理由を教えてください。

		回答数	構成比
1	家庭（家族）の事情	91	42.1%
2	仕事の事情	43	19.9%
3	その他	63	29.2%
	無回答	19	8.8%
合計		216	100.0%

※1 この設問の回答方式は、該当する選択肢を1つだけ選択する方式である

※2 回答数の合計は問45で「2」を選択した人数である



7 犬山市の住みやすさについて

問46

(問45で「2.住み続けたいが他の場所に移るかもしれない」と答えた人へ)
「他の場所に移るかもしれない」理由を教えてください。

家庭（家族）の事情の理由 上位5位		意見数
1	将来子どもと一緒に暮らす可能性があるため	8
2	車に乗れなくなったら不便になるため	4
3	転勤	2
3	結婚	2
3	親の介護のため	2

仕事の事情の理由 上位2位		意見数
1	転勤	4
2	職場が自宅より遠方にあるため	2

その他の理由 上位5位		意見数
1	交通の便が悪いため	13
2	買物が不便であるため	5
3	税金が高いため	3
4	結婚	2
4	将来子どもと一緒に暮らす可能性があるため	2

7 犬山市の住みやすさについて

問47

(問45で「3.市内の他の場所に移りたい」と回答した人へ)
「他の場所」が具体的に決まっていれば、場所と理由を教えてください。

住んでいる場所	住みたい場所	理由
犬山地区	犬山西小区域	以前住んでいたから。今より住みやすかった。
犬山地区	名古屋	犬山は不便
犬山地区		今の場所が冠水地域なので大雨の時にこわいから。団地内に公園がないから子どもたちがみんな道路で遊んでる。
犬山地区		お祭りが負担
犬山地区		
犬山地区		
犬山地区		
犬山地区		
犬山地区		
城東地区	日の出団地	友人も多く交通機関、良い。医院スーパーに近い
城東地区	犬山駅周辺	駅、スーパー、病院、酒店等利用に便利又は近い。
城東地区	未定	
城東地区		交通の便利所
城東地区		
羽黒地区	犬山	今の地区は買い物が不便。80代に入り車の運転が不安。
楽田地区	なし	
合計		16

※1 この設問の回答方式は、該当する選択肢を1つだけ選択する方式である

※2 回答数の合計は問45で「3」を選択した人数である

7 犬山市の住みやすさについて

問48

(問45で「4. 他の市町村へ移りたい」と回答した人へ)
「他の市町村」が具体的に決まっていれば、場所と理由を教えてください。

住みたい市町村	理由
岩倉	子どもが住んでいるため
大口	色々のことに恵まれている例えば福祉サービス
大口、扶桑	福祉に対して犬山市よりはるかに良い
沖縄県石垣市	定年後自然のなかでゆったり過ごしたい
各務原	駐車場、買い物
神奈川県	自然、市の観光への取り組み町の作り方に全く魅力を感じない
可児	可児市出身。栄えている。
可児	ショッピングセンター、ホームセンター、店が多い。飲食店等道が良い犬山より整備されている。
北名古屋市	都会だから
岐阜県	家族の事情
郡上市、山梨県	水、空気がきれい。雰囲気も穏やかで軽い、すっきりしている。食べ物がおいしい。持続可能な暮らしのリアルがある
江南市か小牧市	住みやすそうだから
江南扶桑	省と指摘で利便性、文化レベルが高い
小牧	犬山市は住みにくい
小牧	結婚後は会社に近いマンションにと…
小牧	場所的に便利だから
小牧、春日井	交通の便利が良いから。
小牧・大口	道路工事・草刈等すばやくやっている。
東京都	一度は住んでみたい、憧れだから。
名古屋	商業施設などが市内に少ないため。職場も遠いため。
名古屋	老人パス(年間安い料金)で自由な行動範囲が広がる。健康の為にも良い。
名古屋	
名古屋市	車不要、整ったインフラ、人間関係に悩まなくて良い。物価は安いが移動するのにお金と車が絶対必要
名古屋市	仕事しやすい。店の選択肢が豊富、車がなくても生活できる
名古屋市	便利だから。犬山は不便
名古屋市	両親が住んでいるため
名古屋または長久手	交通の便が良い
扶桑	公共施設が近い

※1 この設問の回答方式は、該当する選択肢を1つだけ選択する方式である

※2 回答数の合計は問45で「4」を選択した人数である

7 犬山市の住みやすさについて

問48

(問45で「4. 他の市町村へ移りたい」と回答した人へ)
「他の市町村」が具体的に決まっていれば、場所と理由を教えてください。

住みたい市町村	理由
他の市に移りたいが移れない。	
決まっていない	
決まっていない	
	観光客のことばかり考えて住んでいる人たちのことはあまり考えていないような気がする。特に買い物のこと
	観光ばかりに力を入れている。住環境が改善されない。
	子どもの進学を考えたとき、交通の便が悪いから
	至極個人的な理由です。
	市のサービスが行き届いている所、税金も安い
	周辺に様々な施設がそろっている場所に住みたいから
	どことは考えたことがまだないが、将来都市をとってから住みやすい街に住みたい。
合計 (空欄含む)	62

※1 この設問の回答方式は、該当する選択肢を1つだけ選択する方式である

※2 回答数の合計は問45で「4」を選択した人数である

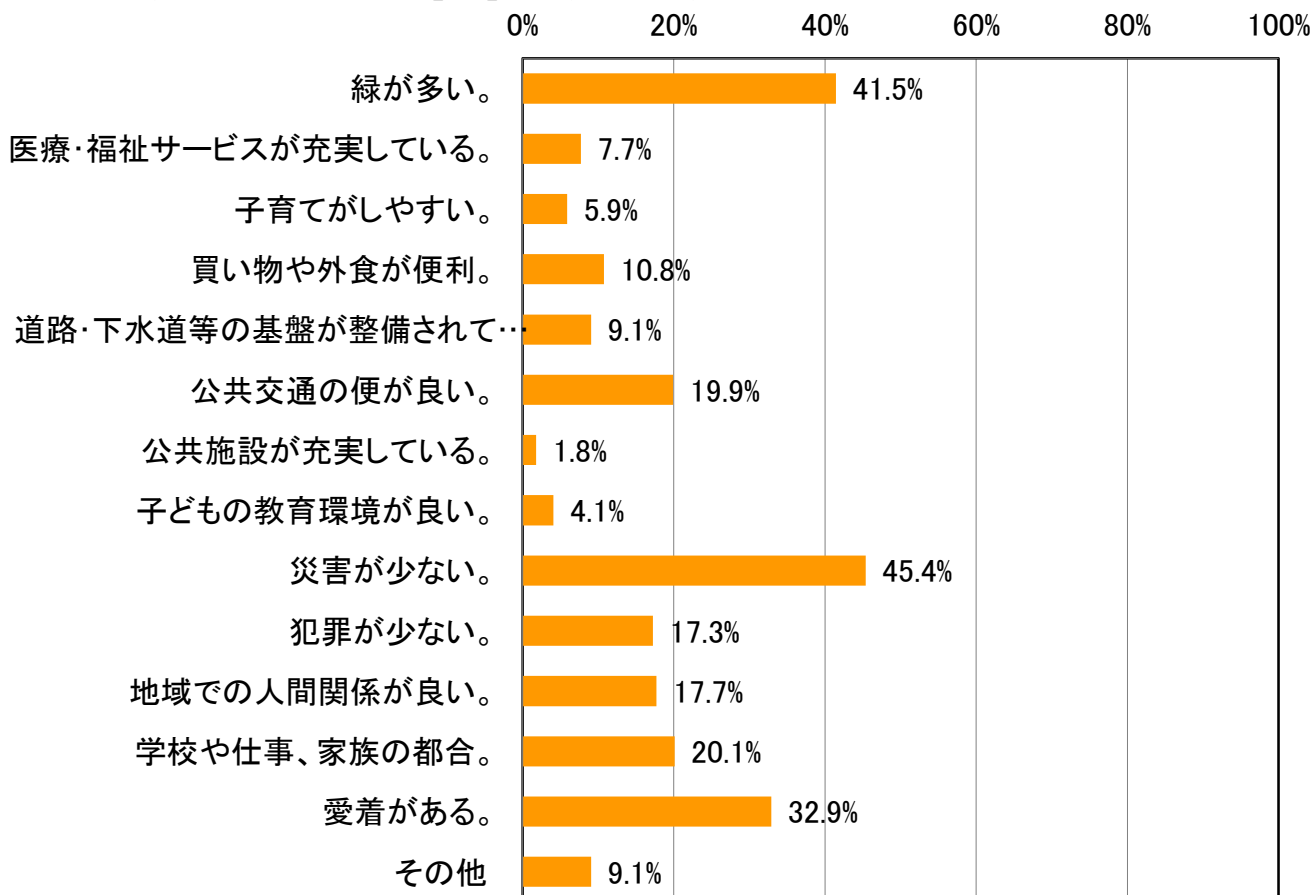
7 犬山市の住みやすさについて

(問45で「1」又は「2」と回答した人へ)
 問49① 住み続けたいと思う理由は何ですか？

	回答数	構成比
1 緑が多い。	435	41.5%
2 医療・福祉サービスが充実している。	81	7.7%
3 子育てがしやすい。	62	5.9%
4 買い物や外食が便利。	113	10.8%
5 道路・下水道等の基盤が整備されている。	95	9.1%
6 公共交通の便が良い。	209	19.9%
7 公共施設が充実している。	19	1.8%
8 子どもの教育環境が良い。	43	4.1%
9 災害が少ない。	476	45.4%
10 犯罪が少ない。	181	17.3%
11 地域での人間関係が良い。	186	17.7%
12 学校や仕事、家族の都合。	211	20.1%
13 愛着がある。	345	32.9%
14 その他	95	9.1%
合計	1,049	-

※1 この設問の回答方式は、該当する選択肢を3つまで選択する方式である
 (上記には、4個以上回答したものも含めている。)

※2 回答数の合計は問45で「1」「2」を選択した人数である



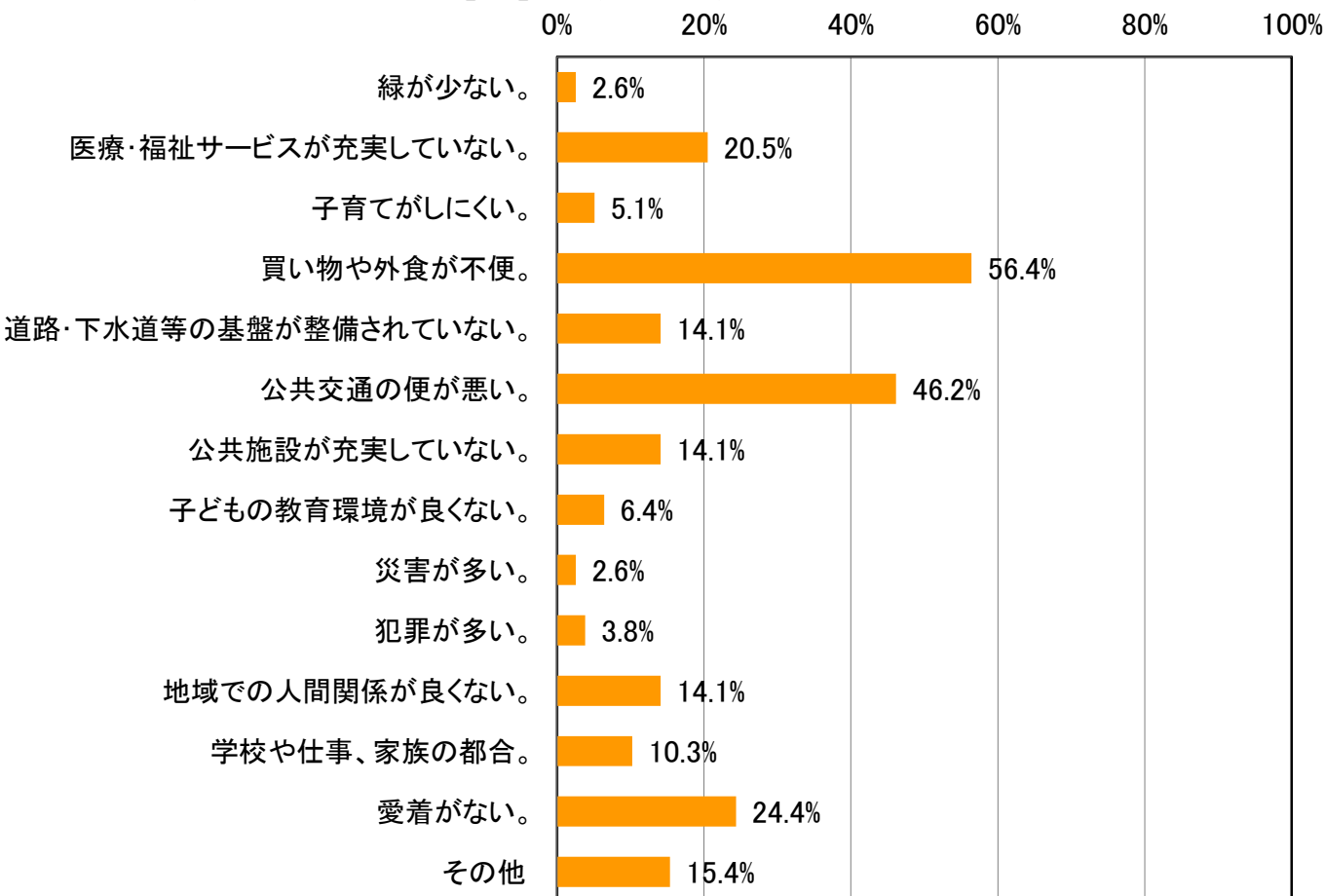
7 犬山市の住みやすさについて

(問45で「3」又は「4」と回答した人へ)
 問49② 住み続けたいと思わない理由は何ですか？

	回答数	構成比
1 緑が少ない。	2	2.6%
2 医療・福祉サービスが充実していない。	16	20.5%
3 子育てがしにくい。	4	5.1%
4 買い物や外食が不便。	44	56.4%
5 道路・下水道等の基盤が整備されていない。	11	14.1%
6 公共交通の便が悪い。	36	46.2%
7 公共施設が充実していない。	11	14.1%
8 子どもの教育環境が良くない。	5	6.4%
9 災害が多い。	2	2.6%
10 犯罪が多い。	3	3.8%
11 地域での人間関係が良くない。	11	14.1%
12 学校や仕事、家族の都合。	8	10.3%
13 愛着がない。	19	24.4%
14 その他	12	15.4%
合計	78	-

※1 この設問の回答方式は、該当する選択肢を3つまで選択する方式である
 (上記には、4個以上回答したものも含めている。)

※2 回答数の合計は問45で「3」「4」を選択した人数である



7 犬山市の住みやすさについて

問50 若い人が犬山市に住み続けるためには、どのようなことが必要だと思いますか。

上位5位		意見数
1	商業施設を増やすこと	64
2	子育て環境が充実していること	41
3	働く場があること	35
4	ショッピングモールを設置すること	29
5	交通の便をよくすること	22

その他の意見		意見数
娯楽施設を増やすこと		18
若者が魅力と感じる施設があること		16
税金を安くすること		4
空き家を有効活用すること		2
駅周りの開発		1
市民病院があるとよい		1
防犯の強化		1
道幅拡大		1
市街化区域を増やす		1
メディアを活用して犬山の良さをアピール		1
専門学校や大学の誘致		1
自然共生型のおしゃれな街づくり		1
高校生までの子どもの医療費の補助		1
インフラ整備		1

8 買い物について

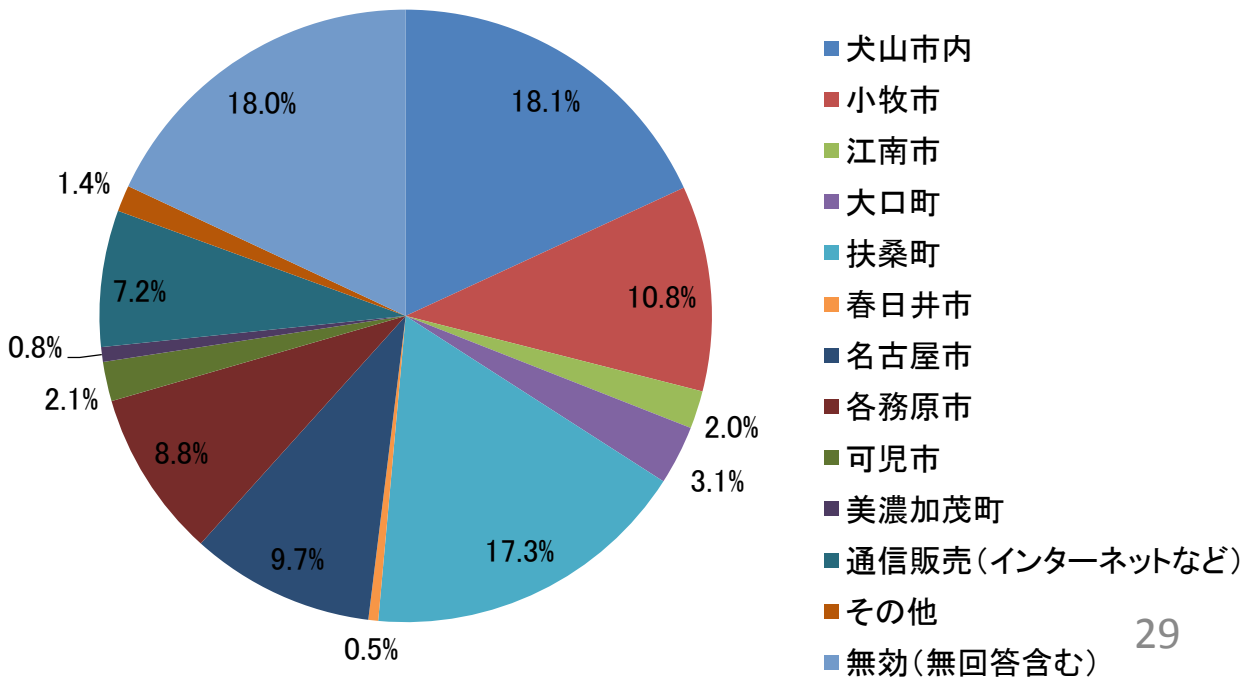
問51 買い物は主にどこでしますか。

A 買回品（紳士服、婦人服、スポーツレジャー用品、電化製品など）

		回答数	構成比
1	犬山市内	209	18.1%
2	小牧市	125	10.8%
3	江南市	23	2.0%
4	大口町	36	3.1%
5	扶桑町	200	17.3%
6	春日井市	6	0.5%
7	名古屋市	112	9.7%
8	各務原市	102	8.8%
9	可児市	24	2.1%
10	美濃加茂町	9	0.8%
11	通信販売（インターネットなど）	83	7.2%
12	その他	16	1.4%
	無効（無回答含む）	208	18.0%
合計		1,153	100.0%

※1 この設問の回答方式は、該当する選択肢を1つだけ選択する方式である

※2 回答数の合計は全回答者数である



8 買い物について

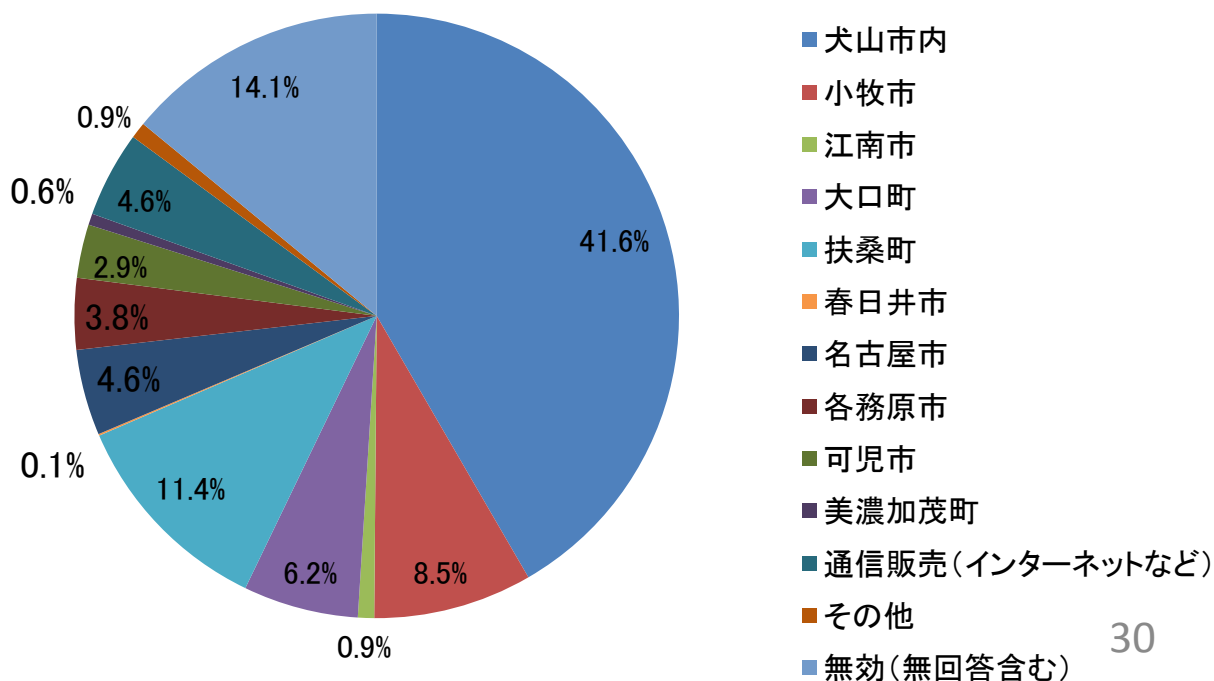
問51 買い物は主にどこでしますか。

B 準買回品（下着、園芸用品、化粧品など）

		回答数	構成比
1	犬山市内	480	41.6%
2	小牧市	98	8.5%
3	江南市	10	0.9%
4	大口町	71	6.2%
5	扶桑町	131	11.4%
6	春日井市	1	0.1%
7	名古屋市	53	4.6%
8	各務原市	44	3.8%
9	可児市	33	2.9%
10	美濃加茂町	7	0.6%
11	通信販売（インターネットなど）	53	4.6%
12	その他	10	0.9%
	無効（無回答含む）	162	14.1%
合計		1,153	100.0%

※1 この設問の回答方式は、該当する選択肢を1つだけ選択する方式である

※2 回答数の合計は全回答者数である



8 買い物について

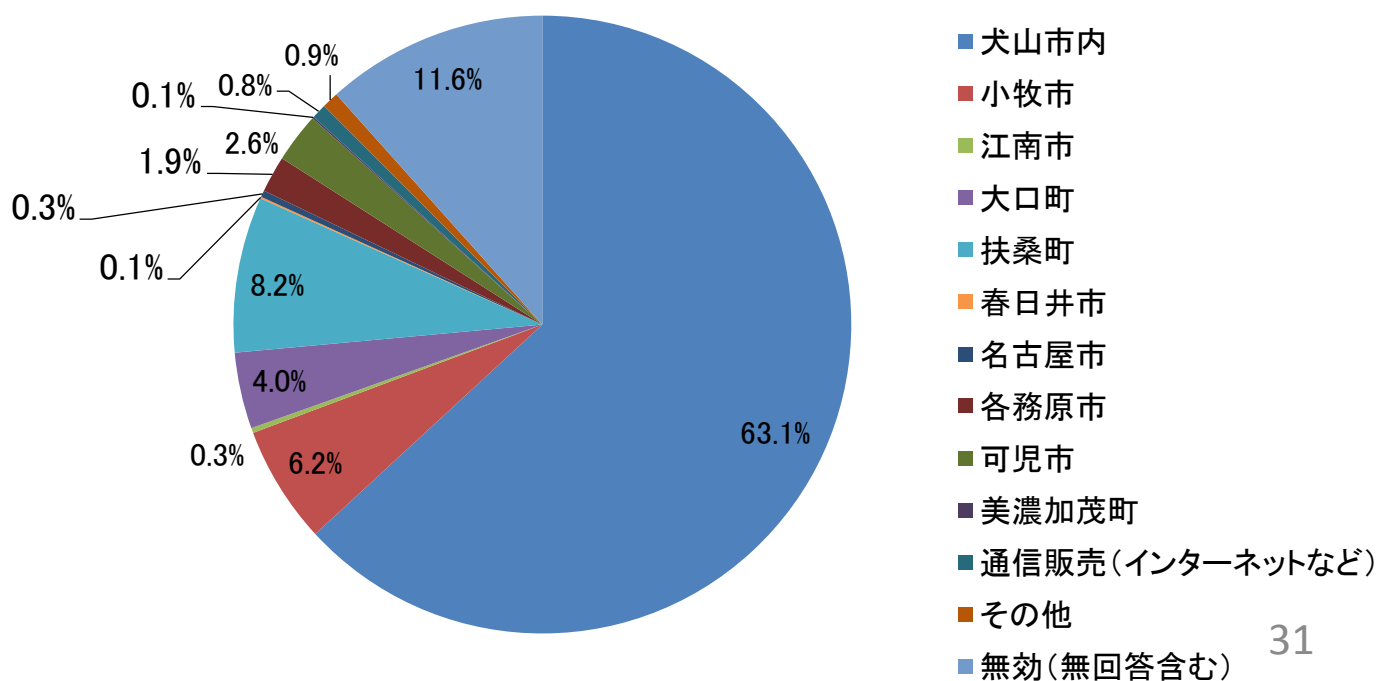
問51 買い物は主にどこでしますか。

C 最寄品（台所用品、日常食糧品など）

		回答数	構成比
1	犬山市内	728	63.1%
2	小牧市	71	6.2%
3	江南市	3	0.3%
4	大口町	46	4.0%
5	扶桑町	94	8.2%
6	春日井市	1	0.1%
7	名古屋市	4	0.3%
8	各務原市	22	1.9%
9	可児市	30	2.6%
10	美濃加茂町	1	0.1%
11	通信販売（インターネットなど）	9	0.8%
12	その他	10	0.9%
	無効（無回答含む）	134	11.6%
合計		1,153	100.0%

※1 この設問の回答方式は、該当する選択肢を1つだけ選択する方式である

※2 回答数の合計は全回答者数である



8 買い物について

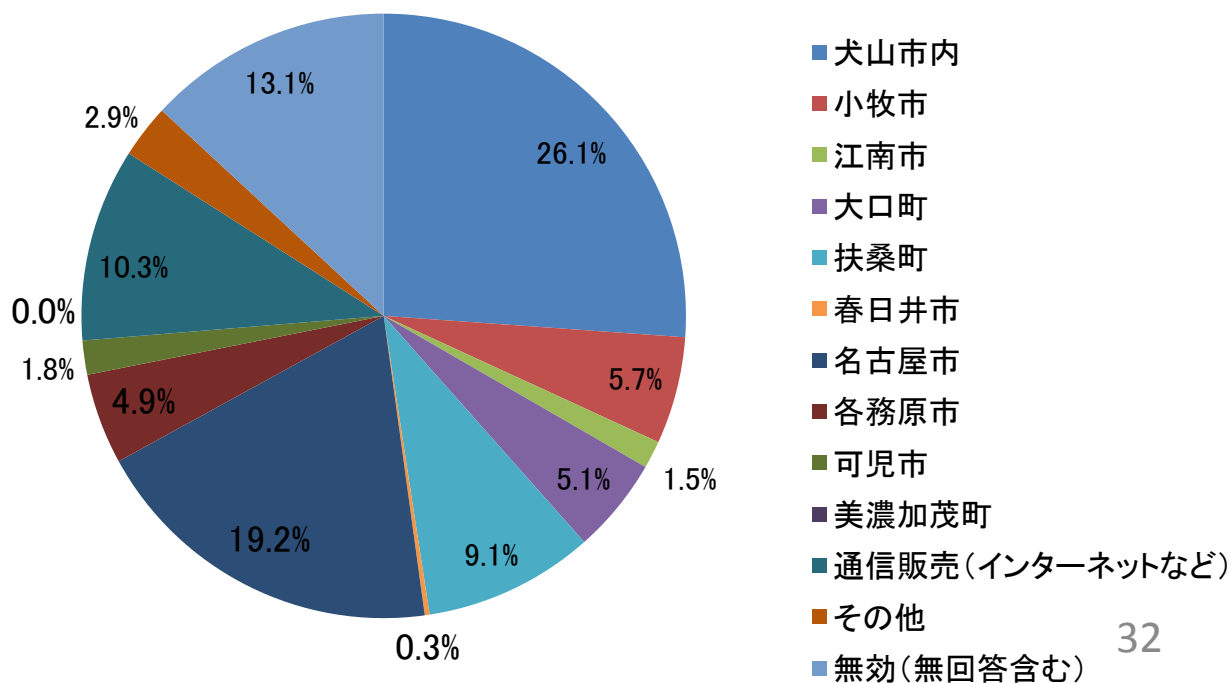
問51 買い物は主にどこでしますか。

D 贈答品（お中元、お歳暮、結婚祝、出産祝など）

		回答数	構成比
1	犬山市内	301	26.1%
2	小牧市	66	5.7%
3	江南市	17	1.5%
4	大口町	59	5.1%
5	扶桑町	105	9.1%
6	春日井市	3	0.3%
7	名古屋市	221	19.2%
8	各務原市	56	4.9%
9	可児市	21	1.8%
10	美濃加茂町	0	0.0%
11	通信販売（インターネットなど）	119	10.3%
12	その他	33	2.9%
	無効（無回答含む）	151	13.1%
合計		1,153	100.0%

※1 この設問の回答方式は、該当する選択肢を1つだけ選択する方式である

※2 回答数の合計は全回答者数である



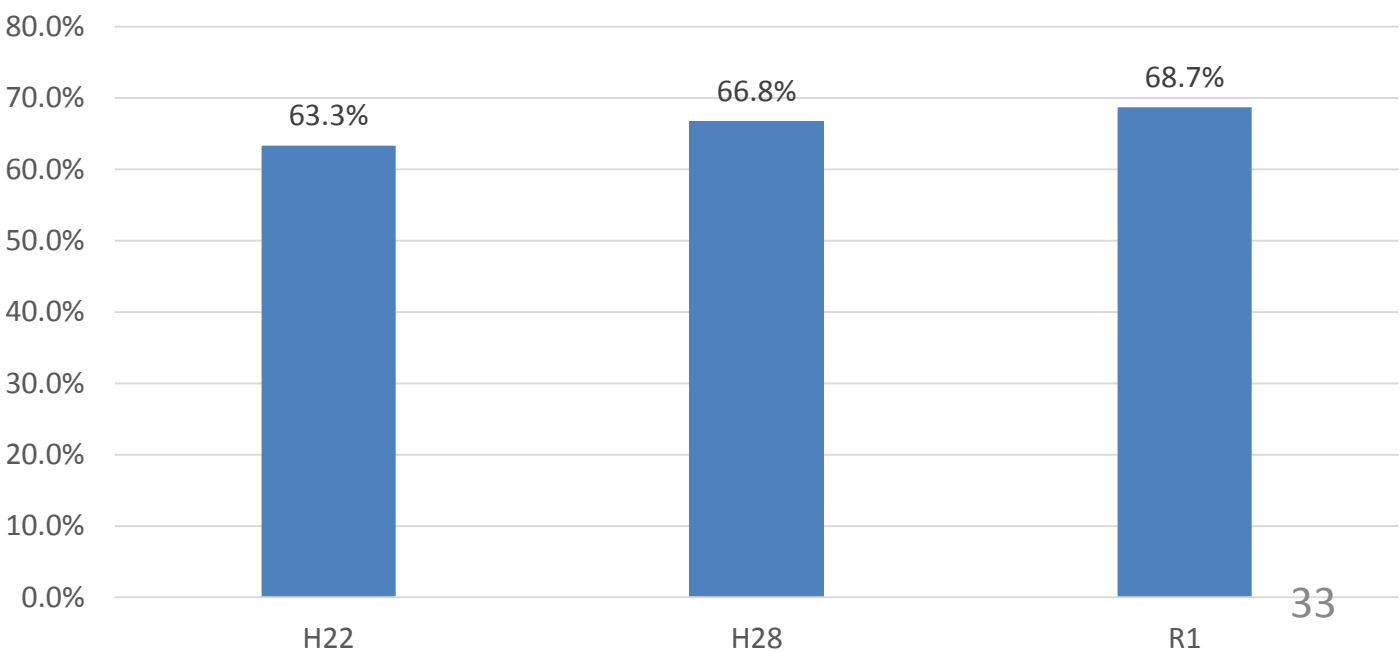
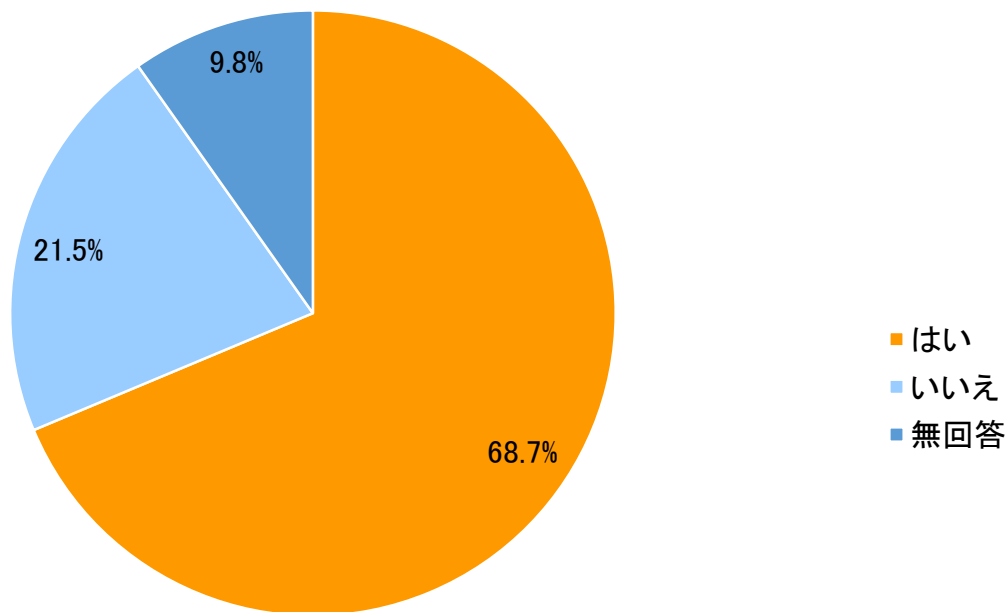
10 犬山市の魅力について

問54 総合的にみて、犬山市は魅力あるまちだと思いますか。

		回答数	構成比
1	はい	792	68.7%
2	いいえ	248	21.5%
	無回答	113	9.8%
合計		1,153	100.0%

※1 この設問の回答方式は、該当する選択肢を1つだけ選択する方式である

※2 回答数の合計は全回答者数である



10 犬山市の魅力について

問55 犬山市の魅力、誇れるところを教えてください。

単語出現頻度（名詞）の上位20位		出現数
1	犬山城	275
2	自然	103
3	城下町	96
4	国宝	83
5	観光	69
6	歴史	65
7	犬山	61
8	明治村	54
8	緑	54
9	木曾川	43
10	観光地	42
11	城	32
12	祭り	30
13	モンキーパーク	27
14	リトルワールド	20
15	環境	20
16	犬山祭	18
17	伝統	17
17	川	17
19	山	16
20	交通	14
20	活気	14

※1 595名が意見を記述

※2 単語出現頻度の多い名詞のうち、固有名詞を抽出(犬山市を除く)