

令和元年集計 観光入込客数等資料

H16-R1 観光入込客数

R1 観光入込客数前年比較表

H16-R1 宿泊者数

R1 宿泊者数前年比較表

現状の観光推進体制模式図

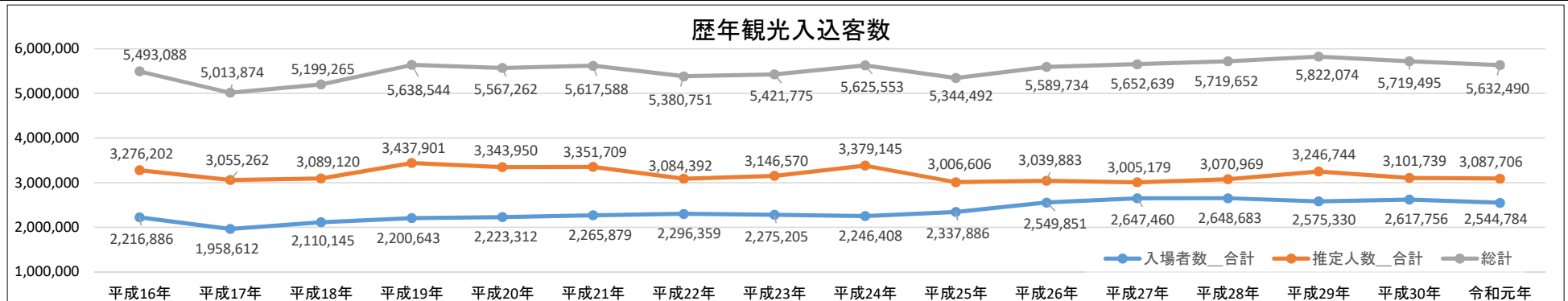
地域経済循環分析【2013年版】抜粋

平成16年～令和元年観光入込客数統計

1.入場者数	平成16年	平成17年	平成18年	平成19年	平成20年	平成21年	平成22年	平成23年	平成24年	平成25年	平成26年	平成27年	平成28年	平成29年	平成30年	令和元年
国宝犬山城	213,476	219,316	210,013	243,290	280,180	314,332	392,002	420,923	427,443	443,184	515,111	533,337	543,224	573,034	618,949	590,344
犬山市文化史料館	72,325	102,336	106,303	113,000	118,759	123,333	149,583	173,950	184,682	164,062	155,834	111,150	116,200	108,561	117,775	99,363
犬山焼き見学	1,754	1,421	1,538	1,458	707	1,060	880	800	627	608	643	786	654	693	758	651
どんでん館	16,787	16,382	17,989	18,357	20,299	22,532	19,809	21,694	28,646	24,461	29,285	52,094	59,004	63,882	64,372	58,498
木曾川うかい	18,133	24,423	22,874	24,703	26,355	20,816	24,529	20,162	19,612	23,830	23,825	23,807	24,183	25,724	21,225	19,376
日本ライン下り	25,757	37,003	29,671	33,981	35,620	33,609	32,148	23,219	18,446	—	—	—	—	—	—	—
世界のオルゴール館		0	1,027	1,105	4,163	4,570	3,249	1,387	1,666	4,154	7,328	7,370	245	0	0	0
博物館明治村	385,959	407,354	387,914	401,668	422,160	463,027	429,047	413,826	407,065	418,205	451,304	596,250	508,670	512,320	520,531	517,363
リトルワールド	482,459	402,066	453,682	434,440	454,740	478,303	481,113	465,413	424,631	532,511	477,026	491,000	505,627	489,167	451,147	458,892
日本モンキーセンター	平成26年3月までモンキーパークに含む										126,898	132,354	137,545	112,878	111,061	108,030
日本モンキーパーク	834,977	603,312	718,339	772,660	693,805	645,342	606,360	564,121	567,735	549,630	565,374	486,565	506,485	512,226	551,106	516,423
有楽苑(国宝茶室如庵)	30,187	31,861	30,382	32,032	34,934	34,181	40,618	42,077	37,932	35,526	41,724	44,196	44,104	43,643	47,535	6,353
犬山カンツリー倶楽部	43,551	44,224	45,931	46,135	46,132	45,183	41,900	38,888	39,562	40,407	40,149	42,765	42,382	43,388	42,894	45,745
お菓子の城	91,521	68,914	84,482	77,814	80,923	74,979	71,465	84,838	84,617	97,616	111,622	121,424	155,841	86,369	70,403	123,746
ドッグリゾート犬山	—	—	—	—	4,535	4,612	3,656	3,907	3,744	3,692	3,728	4,362	4,519	3,445	—	—
入場者数_合計	2,216,886	1,958,612	2,110,145	2,200,643	2,223,312	2,265,879	2,296,359	2,275,205	2,246,408	2,337,886	2,549,851	2,647,460	2,648,683	2,575,330	2,617,756	2,544,784

2. 推定人数	平成16年	平成17年	平成18年	平成19年	平成20年	平成21年	平成22年	平成23年	平成24年	平成25年	平成26年	平成27年	平成28年	平成29年	平成30年	令和元年
姫の宮豊年祭	40,000	30,000	24,000	31,000	37,000	37,000	50,000	50,000	50,000	50,000	55,000	50,000	6,700	50,000	50,000	45,000
犬山祭	300,000	300,000	300,000	530,000	500,000	400,000	400,000	350,000	500,000	200,000	380,000	240,000	330,000	480,000	430,000	410,000
石上げ祭	37,000	11,000	11,000	11,500	9,500	6,500	9,500	9,500	9,500	10,000	7,200	11,000	10,000	7,800	3,500	7,200
あゆまつり	3,500	3,500	3,500	4,000	4,000	1,000	3,000	1,000	1,000	1,000	1,000	1,000	1,500	608	1,500	3,500
日本ライン夏まつり	170,000	200,000	220,000	230,000	200,000	180,000	70,000	250,000	230,000	270,000	0	230,000	230,000	230,000	210,000	240,000
城下町秋まつり(秋のお城まつり)	150,000	50,000	50,000	75,000	90,000	95,000	110,000	70,000	120,000	0	100,000	12,000	0	0	0	0
成田山名古屋別院	1,759,000	1,682,700	1,719,000	1,771,000	1,696,000	1,750,500	1,666,600	1,680,600	1,680,300	1,668,400	1,659,600	1,652,400	1,654,000	1,649,900	1,632,800	1,617,400
大縣神社	519,700	496,100	493,200	515,100	535,100	520,300	492,800	498,500	515,700	532,600	535,000	545,600	556,000	572,700	540,800	549,300
尾張富士大宮浅間神社	164,200	144,600	141,700	133,700	130,400	213,600	127,800	91,600	129,200	126,600	128,400	110,300	129,900	122,100	97,200	95,900
入鹿池	39,800	39,700	31,465	36,200	37,800	37,000	37,300	37,600	35,200	33,800	57,700	32,100	31,100	29,950	28,100	27,550
桃太郎神社	60,740	54,900	46,819	48,600	50,500	55,100	61,600	54,330	54,878	57,015	62,216	63,270	70,770	61,200	62,574	56,880
八曾自然休養林(キャンプ場)	20,000	18,900	18,869	19,450	20,980	18,150	24,137	21,776	22,771	25,567	25,041	28,637	26,293	22,682	25,442	22,472
八曾ます釣り場	12,262	11,483	14,781	14,950	14,581	17,937	10,635	9,886	8,731	9,039	7,133	7,494	5,888	4,044	3,454	3,687
アウトドアベース		12,379	14,786	17,401	18,089	19,622	21,020	21,778	21,865	22,585	21,593	21,378	18,818	15,760	16,369	8,817
推定人数_合計	3,276,202	3,055,262	3,089,120	3,437,901	3,343,950	3,351,709	3,084,392	3,146,570	3,379,145	3,006,606	3,039,883	3,005,179	3,070,969	3,246,744	3,101,739	3,087,706

総計	平成16年	平成17年	平成18年	平成19年	平成20年	平成21年	平成22年	平成23年	平成24年	平成25年	平成26年	平成27年	平成28年	平成29年	平成30年	令和元年
	5,493,088	5,013,874	5,199,265	5,638,544	5,567,262	5,617,588	5,380,751	5,421,775	5,625,553	5,344,492	5,589,734	5,652,639	5,719,652	5,822,074	5,719,495	5,632,490



令和元年観光入込客数前年比較表(入場者数)

令和元年	1月	2月	3月	4月	5月	6月	7月	8月	9月	10月	11月	12月	計
国宝犬山城	40,925	35,110	57,351	80,248	76,363	52,093	37,767	49,040	41,485	32,693	48,964	38,305	590,344
犬山市文化史料館	6,295	6,643	9,923	13,263	12,894	7,702	6,121	7,472	5,368	11,993	7,503	4,186	99,363
犬山焼き見学	56	38	63	69	76	55	32	32	41	55	65	69	651
どんでん館	3,803	3,495	6,548	10,108	7,983	5,374	3,808	2,506	2,128	5,115	4,944	2,686	58,498
木曾川うかい						4,486	3,959	5,078	4,136	1,717			19,376
博物館明治村	26,690	19,563	49,011	57,239	78,806	40,991	28,984	38,421	32,228	46,064	64,216	35,150	517,363
リトルワールド	24,032	23,783	43,178	53,686	82,719	39,351	21,519	47,886	27,480	38,861	37,131	19,266	458,892
日本モンキーセンター	7,516	6,439	8,170	13,597	16,983	7,673	3,402	5,374	6,912	13,777	12,166	6,021	108,030
日本モンキーパーク	28,893	18,364	43,797	47,363	68,867	34,879	34,640	117,301	33,355	31,061	38,280	19,623	516,423
有楽苑(国宝茶室如庵)	4,402	1,951											6,353
犬山カンツリー倶楽部	3,159	3,375	4,709	4,001	3,880	3,640	4,007	3,398	4,221	3,531	4,127	3,697	45,745
お菓子の城	4,953	4,344	52,522	7,952	9,469	5,152	6,165	12,785	6,228	4,506	4,716	4,954	123,746
計	150,724	123,105	275,272	287,526	358,040	201,396	150,404	289,293	163,582	189,373	222,112	133,957	2,544,784

平成30年	1月	2月	3月	4月	5月	6月	7月	8月	9月	10月	11月	12月	計
国宝犬山城	41,406	33,642	62,788	73,845	65,378	53,527	37,788	49,550	44,556	51,307	60,754	44,408	618,949
犬山市文化史料館	7,943	5,913	12,797	13,422	13,173	8,009	6,123	9,924	6,440	19,194	10,198	4,639	117,775
犬山焼き見学	38	41	85	57	78	52	46	32	63	78	153	35	758
どんでん館	4,133	3,455	6,775	10,458	7,341	4,720	2,917	4,888	3,532	6,743	6,427	2,983	64,372
木曾川うかい						5,003	4,168	5,637	3,864	2,553			21,225
博物館明治村	20,763	20,770	51,410	55,558	71,776	44,568	29,672	46,300	30,138	54,367	60,146	35,063	520,531
リトルワールド	21,270	5,875	48,146	55,272	78,909	41,624	19,931	43,404	27,771	46,973	38,503	23,469	451,147
日本モンキーセンター	7,874	5,836	11,645	17,023	15,621	8,093	3,108	5,688	6,283	14,542	10,049	5,299	111,061
日本モンキーパーク	26,109	16,231	60,705	59,189	63,775	40,181	49,634	108,085	26,847	35,146	41,252	23,952	551,106
有楽苑(国宝茶室如庵)	4,515	1,821	4,524	4,811	5,703	3,994	2,464	2,509	3,045	5,120	6,600	2,429	47,535
犬山カンツリー倶楽部	2,787	3,030	4,117	3,890	4,103	3,722	3,109	3,100	3,608	3,919	4,056	3,453	42,894
お菓子の城	5,645	5,875	7,423	5,604	7,372	4,659	5,411	10,215	4,915	3,615	4,662	5,007	70,403
計	142,483	102,489	270,415	299,129	333,229	218,152	164,371	289,332	161,062	243,557	242,800	150,737	2,617,756

R1 - H30	1月	2月	3月	4月	5月	6月	7月	8月	9月	10月	11月	12月	計
国宝犬山城	-481	1,468	-5,437	6,403	10,985	-1,434	-21	-510	-3,071	-18,614	-11,790	-6,103	-28,605
犬山市文化史料館	-1,648	730	-2,874	-159	-279	-307	-2	-2,452	-1,072	-7,201	-2,695	-453	-18,412
犬山焼き見学	18	-3	-22	12	-2	3	-14	0	-22	-23	-88	34	-107
どんでん館	-330	40	-227	-350	642	654	891	-2,382	-1,404	-1,628	-1,483	-297	-5,874
木曾川うかい	0	0	0	0	0	-517	-209	-559	272	-836	0	0	-1,849
博物館明治村	5,927	-1,207	-2,399	1,681	7,030	-3,577	-688	-7,879	2,090	-8,303	4,070	87	-3,168
リトルワールド	2,762	17,908	-4,968	-1,586	3,810	-2,273	1,588	4,482	-291	-8,112	-1,372	-4,203	7,745
日本モンキーセンター	-358	603	-3,475	-3,426	1,362	-420	294	-314	629	-765	2,117	722	-3,031
日本モンキーパーク	2,784	2,133	-16,908	-11,826	5,092	-5,302	-14,994	9,216	6,508	-4,085	-2,972	-4,329	-34,683
有楽苑(国宝茶室如庵)	-113	130	-4,524	-4,811	-5,703	-3,994	-2,464	-2,509	-3,045	-5,120	-6,600	-2,429	-41,182
犬山カンツリー倶楽部	372	345	592	111	-223	-82	898	298	613	-388	71	244	2,851
お菓子の城	-692	-1,531	45,099	2,348	2,097	493	754	2,570	1,313	891	54	-53	53,343
計	8,241	20,616	4,857	-11,603	24,811	-16,756	-13,967	-39	2,520	-54,184	-20,688	-16,780	-72,972

令和元年観光入込客数前年比較表(推定人数)

令和元年	1月	2月	3月	4月	5月	6月	7月	8月	9月	10月	11月	12月	計
姫の宮豊年祭			45,000										45,000
犬山祭				410,000									410,000
石上げ祭								7,200					7,200
あゆまつり				1,000				2,500					3,500
日本ライン夏まつり								240,000					240,000
成田山名古屋別院	1,010,000	315,000	25,000	60,500	67,000	6,200	6,500	9,000	9,200	39,000	58,000	12,000	1,617,400
大縣神社	259,400	38,100	56,400	21,000	30,500	16,500	16,100	23,600	18,900	20,900	26,800	21,100	549,300
尾張富士大宮浅間神社	26,000	4,800	5,600	6,800	7,600	3,600	7,200	9,400	6,400	7,100	6,200	5,200	95,900
入鹿池	5,100	2,900	1,800	3,900	2,500	950	950	900	950	1,500	3,000	3,100	27,550
桃太郎神社	8,800	3,500	4,990	5,480	6,400	2,980	2,600	3,600	3,400	2,980	8,750	3,400	56,880
八曾自然休養林(キャンプ場)				1,595	3,850	1,515	2,633	8,068	3,105	927	779		22,472
八曾ます釣り場	102	94	194	403	666	278	304	827	308	213	191	107	3,687
アウトドアベース	419	437	986	1,886	2,420	1,389	1,280						8,817
計	1,309,821	364,831	139,970	512,564	120,936	33,412	37,567	305,095	42,263	72,620	103,720	44,907	3,087,706

平成30年	1月	2月	3月	4月	5月	6月	7月	8月	9月	10月	11月	12月	計
姫の宮豊年祭			50,000										50,000
犬山祭				430,000									430,000
石上げ祭								3,500					3,500
あゆまつり								1,500					1,500
日本ライン夏まつり								210,000					210,000
成田山名古屋別院	1,030,000	310,000	26,000	61,000	66,000	6,000	6,500	8,800	9,200	40,000	57,800	11,500	1,632,800
大縣神社	256,900	34,200	59,700	23,000	22,900	18,200	16,600	23,200	16,900	24,600	23,200	21,400	540,800
尾張富士大宮浅間神社	27,000	4,700	4,100	6,200	7,700	6,200	6,800	7,200	6,700	7,000	6,800	6,800	97,200
入鹿池	4,900	2,800	2,000	4,100	2,500	900	850	900	900	1,550	3,200	3,500	28,100
桃太郎神社	12,000	3,150	6,140	5,004	5,700	3,870	2,900	6,400	3,570	3,300	7,070	3,470	62,574
八曾自然休養林(キャンプ場)				1,760	3,536	2,111	4,393	9,389	2,601	985	667		25,442
八曾ます釣り場	114	95	191	324	654	302	324	586	314	252	200	98	3,454
アウトドアベース	225	281	737	1,618	2,717	1,585	1,667	2,818	1,455	1,458	1,195	613	16,369
計	1,331,139	355,226	148,868	533,006	111,707	39,168	40,034	274,293	41,640	79,145	100,132	47,381	3,101,739

R1 - H30	1月	2月	3月	4月	5月	6月	7月	8月	9月	10月	11月	12月	計
姫の宮豊年祭			-5,000										-5,000
犬山祭				-20,000									-20,000
石上げ祭								3,700					3,700
あゆまつり				1,000				1,000					2,000
日本ライン夏まつり								30,000					30,000
成田山名古屋別院	-20,000	5,000	-1,000	-500	1,000	200		200		-1,000	200	500	-15,400
大縣神社	2,500	3,900	-3,300	-2,000	7,600	-1,700	-500	400	2,000	-3,700	3,600	-300	8,500
尾張富士大宮浅間神社	-1,000	100	1,500	600	-100	-2,600	400	2,200	-300	100	-600	-1,600	-1,300
入鹿池	200	100	-200	-200		50	100		50	-50	-200	-400	-550
桃太郎神社	-3,200	350	-1,150	476	700	-890	-300	-2,800	-170	-320	1,680	-70	-5,694
八曾自然休養林(キャンプ場)				-165	314	-596	-1,760	-1,321	504	-58	112		-2,970
八曾ます釣り場	-12	-1	3	79	12	-24	-20	241	-6	-39	-9	9	233
アウトドアベース	194	156	249	268	-297	-196	-387	-2,818	-1,455	-1,458	-1,195	-613	-7,552
計	-21,318	9,605	-8,898	-20,442	9,229	-5,756	-2,467	30,802	623	-6,525	3,588	-2,474	-14,033

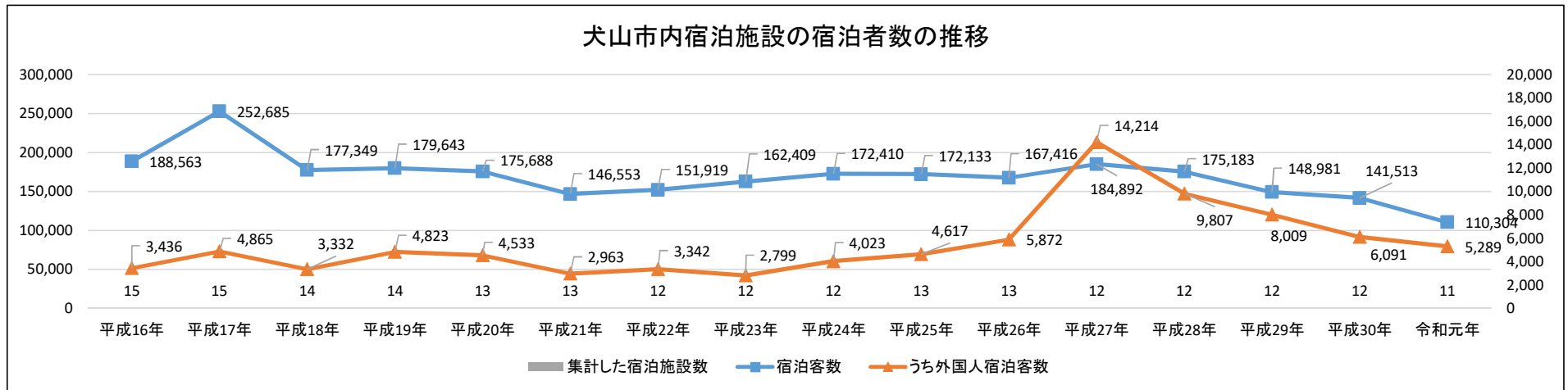
平成16年～令和元年宿泊者数統計

	平成16年	平成17年	平成18年	平成19年	平成20年	平成21年	平成22年	平成23年	平成24年	平成25年	平成26年	平成27年	平成28年	平成29年	平成30年	令和元年
宿泊客数	188,563	252,685	177,349	179,643	175,688	146,553	151,919	162,409	172,410	172,133	167,416	184,892	175,183	148,981	141,513	110,304
うち外国人宿泊客数	3,436	4,865	3,332	4,823	4,533	2,963	3,342	2,799	4,023	4,617	5,872	14,214	9,807	8,009	6,091	5,289
集計した宿泊施設数	15	15	14	14	13	13	12	12	12	13	13	12	12	12	12	11

※令和元年8月に名鉄犬山ホテル、川美屋が閉館。
 ※平成30年3月にレイクサイド入鹿が閉館。
 ※平成28年12月から犬山セントラルホテルが実績非公開となった。
 ※平成24年7月から平成29年6月まで迎帆楼が閉館。平成29年7月から新築オープン。
 ※平成23年1月に入鹿の里MUSICAが新装オープン。平成25年1月から宿泊客数集計を実施。平成19年2月までは入鹿荘。
 ※平成21年3月から平成22年7月までサンパーク犬山が閉館。平成22年8月からリニューアルオープン。
 ※平成17年12月に榎屋が閉館。

下表中 は1年間の数字ではない

犬山シティホテル	1	1	1	1	1	1	1	1	1	1	1	1	1	1	1	1
犬山ミヤコホテル	1	1	1	1	1	1	1	1	1	1	1	1	1	1	1	1
犬山セントラルホテル	1	1	1	1	1	1	1	1	1	1	1	1	実績非公開	実績非公開	実績非公開	
犬山館	1	1	1	1	1	1	1	1	1	1	1	1	1	1	1	1
臨江館	1	1	1	1	1	1	1	1	1	1	1	1	1	1	1	1
名鉄犬山ホテル	1	1	1	1	1	1	1	1	1	1	1	1	1	1	1	1
迎帆楼	1	1	1	1	1	1	1	1	1	1	1	改築中	改築中	1	1	1
榎屋	1	1	閉業	—	—	—	—	—	—	—	—	—	—	—	—	—
川美屋	1	1	1	1	1	1	1	1	1	1	1	1	1	1	1	1
サンパーク犬山	1	1	1	1	1	1	1	1	1	1	1	1	1	1	1	1
入鹿の里MUSICA	1	1	1	1	閉業	—	—	新装オープン	未集計	1	1	1	1	1	1	1
やよい	1	1	1	1	1	1	1	1	1	1	1	1	1	1	1	1
辰福	1	1	1	1	1	1	閉業	—	—	—	—	—	—	—	—	—
犬山国際ユースホステル	1	1	1	1	1	1	1	1	1	1	1	1	1	1	1	1
レイクサイド入鹿	1	1	1	1	1	1	1	1	1	1	1	1	1	1	1	閉業

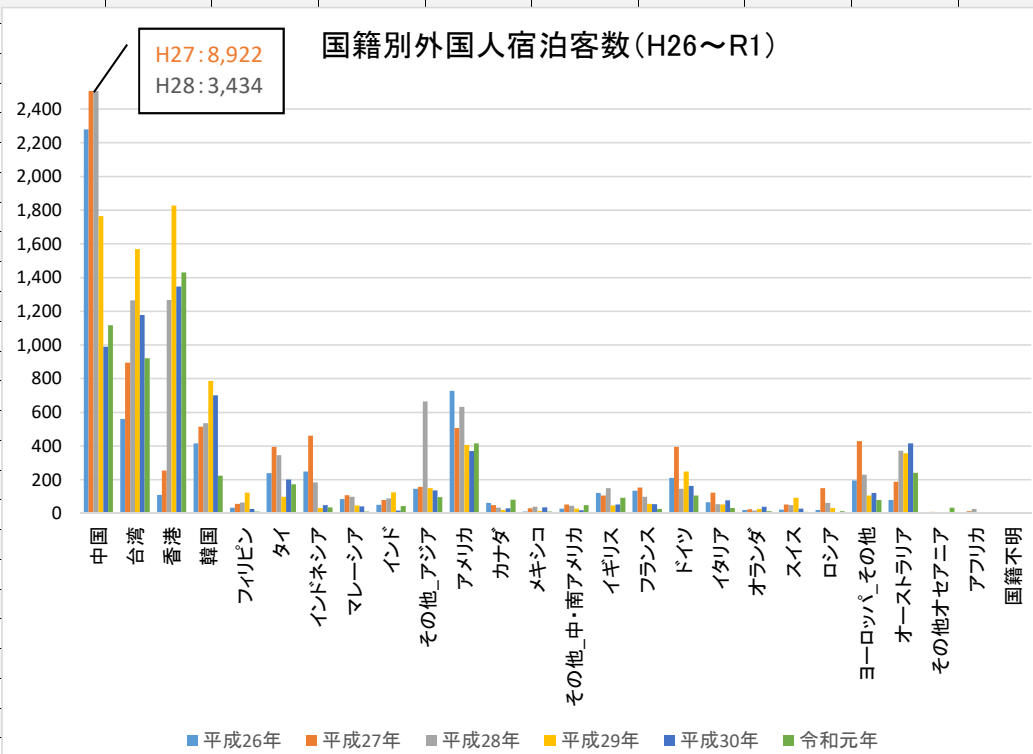


平成16年～令和元年宿泊者数統計(H26～R1の国籍別外国人宿泊客数入り)

	平成16年	平成17年	平成18年	平成19年	平成20年	平成21年	平成22年	平成23年	平成24年	平成25年	平成26年	平成27年	平成28年	平成29年	平成30年	令和元年
宿泊客数	188,563	252,685	177,349	179,643	175,688	146,553	151,919	162,409	172,410	172,133	167,416	184,892	175,183	148,981	141,513	110,304
うち外国人宿泊客数	3,436	4,865	3,332	4,823	4,533	2,963	3,342	2,799	4,023	4,617	5,872	14,214	9,807	8,009	6,091	5,289
集計した宿泊施設数	15	15	14	14	13	13	12	12	12	13	13	12	12	12	12	11
犬山シティホテル	1	1	1	1	1	1	1	1	1	1	1	1	1	1	1	1
犬山ミヤコホテル	1	1	1	1	1	1	1	1	1	1	1	1	1	1	1	1
犬山セントラルホテル	1	1	1	1	1	1	1	1	1	1	1	1	1	実績非公開	実績非公開	実績非公開
犬山館	1	1	1	1	1	1	1	1	1	1	1	1	1	1	1	1
臨江館	1	1	1	1	1	1	1	1	1	1	1	1	1	1	1	1
名鉄犬山ホテル	1	1	1	1	1	1	1	1	1	1	1	1	1	1	1	1
迎帆楼	1	1	1	1	1	1	1	1	1	1	1	1	1	1	1	1
榊屋	1	1	閉業	—	—	—	—	—	—	—	—	改築中	改築中	1	1	1
川美屋	1	1	1	1	1	1	1	1	1	1	1	1	1	1	1	1
サンパーク犬山	1	1	1	1	1	1	1	1	1	1	1	1	1	1	1	1
入鹿の里MUSICA	1	1	1	1	閉業	—	—	新装オープン	未集計	1	1	1	1	1	1	1
やよい	1	1	1	1	1	1	1	1	1	1	1	1	1	1	1	1
辰福	1	1	1	1	1	1	閉業	—	—	—	—	—	—	—	—	—
犬山国際ユースホテル	1	1	1	1	1	1	1	1	1	1	1	1	1	1	1	1
レイクサイド入鹿	1	1	1	1	1	1	1	1	1	1	1	1	1	1	1	閉業

※上記の「うち外国人宿泊客数」と下記の「国籍別の合計」が合わない年があるが、多少のズレであるため整合をとっていない。どちらが正しい数字かわからない。

国籍	平成26年	平成27年	平成28年	平成29年	平成30年	令和元年
中国	2,279	8,922	3,434	1,763	988	1,117
台湾	560	894	1,265	1,569	1,177	920
香港	110	254	1,267	1,827	1,346	1,430
韓国	415	514	535	785	700	224
フィリピン	34	56	64	122	25	11
タイ	238	395	345	98	200	173
インドネシア	249	460	183	31	49	36
マレーシア	84	107	98	46	42	10
インド	51	79	89	124	17	43
その他_アジア	145	157	664	149	136	97
アメリカ	727	506	632	406	369	415
カナダ	62	48	33	20	29	81
メキシコ	11	30	40	15	35	11
その他_中・南アメリカ	27	52	45	27	19	49
イギリス	120	106	149	47	52	92
フランス	134	154	99	56	55	25
ドイツ	211	394	146	248	162	105
イタリア	65	122	54	52	77	32
オランダ	20	24	16	26	40	13
スイス	23	52	48	92	27	9
ロシア	21	149	62	32	4	12
ヨーロッパ_その他	195	429	229	106	121	79
オーストラリア	79	188	371	356	416	241
その他オセアニア	4	8	0	2	5	33
アフリカ	0	12	26	0	0	5
国籍不明	1	0	0	0	0	0
合計	5,865	14,112	9,894	7,999	6,091	5,263



令和元年宿泊者数前年比較表(宿泊施設形態別)

令和元年	1月	2月	3月	4月	5月	6月	7月	8月	9月	10月	11月	12月	計
ホテル	1,627	1,828	1,963	2,545	1,988	2,102	2,254	2,364	1,936	1,899	2,252	2,021	24,779
旅館・民宿(木曽川河畔)	6,099	5,731	7,632	7,112	7,480	6,867	6,832	8,803	1,199	1,210	1,316	1,069	61,350
旅館(その他)	958	911	1,657	1,334	1,243	993	843	1,893	1,218	1,272	1,408	1,360	15,090
公営	503	431	925	994	586	442	1,093	1,373	672	507	753	806	9,085
計	9,187	8,901	12,177	11,985	11,297	10,404	11,022	14,433	5,025	4,888	5,729	5,256	110,304

平成30年	1月	2月	3月	4月	5月	6月	7月	8月	9月	10月	11月	12月	計
ホテル	1,500	1,805	1,936	2,194	1,868	1,766	1,793	2,346	1,940	2,188	2,147	1,787	23,270
旅館・民宿(木曽川河畔)	6,024	6,257	7,931	7,673	7,770	6,895	6,477	9,113	7,274	8,399	8,219	6,702	88,734
旅館(その他)	1,001	940	1,508	1,458	1,202	1,091	1,370	2,159	1,414	1,342	1,477	1,301	16,263
公営	1,627	1,809	2,652	790	563	473	1,007	1,400	654	751	719	801	13,246
計	10,152	10,811	14,027	12,115	11,403	10,225	10,647	15,018	11,282	12,680	12,562	10,591	141,513

R1 - H30	1月	2月	3月	4月	5月	6月	7月	8月	9月	10月	11月	12月	計
ホテル	127	23	27	351	120	336	461	18	-4	-289	105	234	1,509
旅館・民宿(木曽川河畔)	75	-526	-299	-561	-290	-28	355	-310	-6,075	-7,189	-6,903	-5,633	-27,384
旅館(その他)	-43	-29	149	-124	41	-98	-527	-266	-196	-70	-69	59	-1,173
公営	-1,124	-1,378	-1,727	204	23	-31	86	-27	18	-244	34	5	-4,161
計	-965	-1,910	-1,850	-130	-106	179	375	-585	-6,257	-7,792	-6,833	-5,335	-31,209

犬山市の地域経済循環分析

(抜粋版)

【2013年版】

Ver2.1

2019年7月25日



本DBの40産業について

地域経済循環分析用データの産業分類は、以下の40産業である。

No.	地域経済循環分析用データの40産業	内容	
1	農業	米麦生産業、その他の耕種農業、畜産業、獣医業、農業サービス業	
2	林業	育林業、素材生産業、特用林産物生産業	
3	水産業	漁業・水産養殖業	
4	鉱業	石炭・原油・天然ガス鉱業、金属鉱業、採石・砂利採取業、その他の鉱業	
5	製造業	食料品	畜産食料品製造業、水産食料品製造業、精穀・製粉業、その他の食料品製造業、飲料製造業、たばこ製造業
6		繊維	製糸業、紡績業、織物・その他の繊維製品製造業
7		パルプ・紙	パルプ・紙・紙加工品製造業
8		化学	基礎化学製品製造業、化学繊維製造業、その他の化学工業
9		石油・石炭製品	石油製品製造業、石炭製品製造業
10		窯業・土石製品	窯業・土石製品製造業
11		鉄鋼	製鉄業、その他の鉄鋼業
12		非鉄金属	非鉄金属製造業
13		金属製品	金属製品製造業
14		一般機械	一般機械器具製造業
15		電気機械	産業用電気機械器具製造業、民生用電気機械器具製造業、その他の電気機械器具製造業
16		輸送用機械	自動車製造業、船舶製造業、その他の輸送用機械製造業
17		精密機械	精密機械器具製造業
18		衣服・身回品	衣服・身回品製造業
19		製材・木製品	製材・木製品製造業
20		家具	家具製造業
21		印刷	印刷・製版・製本業
22		皮革・皮革製品	皮革・皮革製品・毛皮製造業
23		ゴム製品	ゴム製品製造業
24		その他の製造業	その他の製造業
25	建設業	建築業、土木業	
26	電気業	電気業	
27	ガス・熱供給業	ガス・熱供給業、	
28	水道業	上水道業、工業用水道業、（政府）下水道	
29	廃棄物処理業	廃棄物処理業、（政府）廃棄物	
30	卸売業	卸売業	
31	小売業	小売業	
32	金融・保険業	金融業、保険業	
33	住宅賃貸業	住宅賃貸業	
34	その他の不動産業	不動産仲介業、不動産賃貸業	
35	運輸業	鉄道業、道路輸送業、水運業、航空運輸業、その他の運輸業	
36	情報通信業	電信・電話業、郵便業、放送業、情報サービス業、映像・文字情報制作業	
37	公務	国家公務（立法機関、司法機関、行政機関）、地方公務（都道府県機関、市町村機関）	
38	公共サービス	教育、研究、医療・保健衛生、その他の公共サービス業	
39	対事業所サービス	広告業、業務用物品賃貸業、自動車・機械修理、その他の対事業所サービス業	
40	対個人サービス	娯楽業、飲食店、旅館、洗濯・理容・美容・浴場業、その他の対個人サービス業	

地域の所得循環構造②


犬山市総生産(／総所得／総支出)2,617億円【2013年】

フローの経済循環

生産

産業別付加価値額

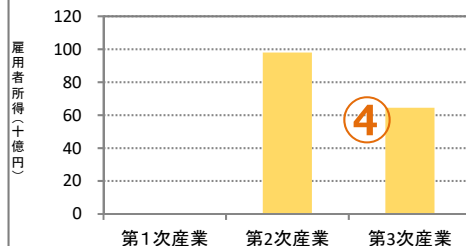
付加価値額(十億円)



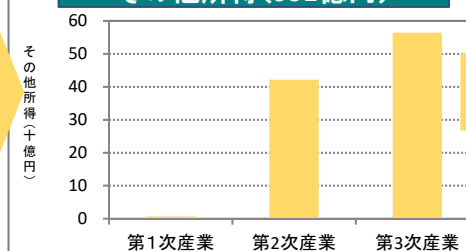
再投資拡大

分配

雇用者所得(1,625億円)

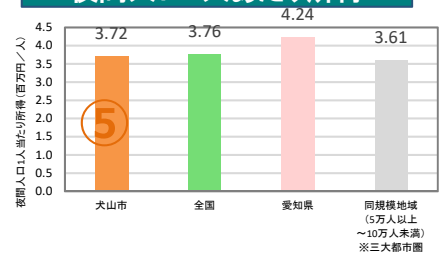


その他所得(992億円)



注) その他所得とは雇用者所得以外の所得であり、財産所得、企業所得、税金等が含まれる。

夜間人口1人あたり所得



支出

消費

2,110 億円

域際収支

-40 億円

移輸出

3,314 億円


移輸入

3,354 億円

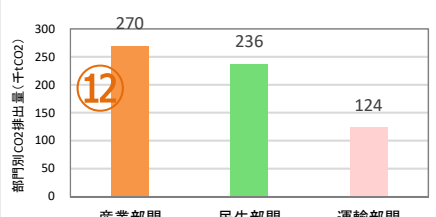
投資

547 億円

域際収支(十億円)



CO2排出量



地域外

民間消費の流出：
約168億円
(消費の約8.0%)

所得の獲得：

その他の製造業、一般機械、食品、金属製品、輸送用機械、パルプ・紙、ゴム製品、廃棄物処理業、繊維、ガス・熱供給業

エネルギー代金の流出：
約132億円 (GRPの約5.1%)

石炭・原油・天然ガス：約14億円

石油・石炭製品：約65億円

電気：約56億円

ガス・熱供給：約2億円

注) 石炭・原油・天然ガスは、本データベースでは鉱業部門に含まれる。
注) エネルギー代金は、プラスは流出、マイナスは流入を意味する。

民間投資の流入：
約38億円
(投資の約7.0%)

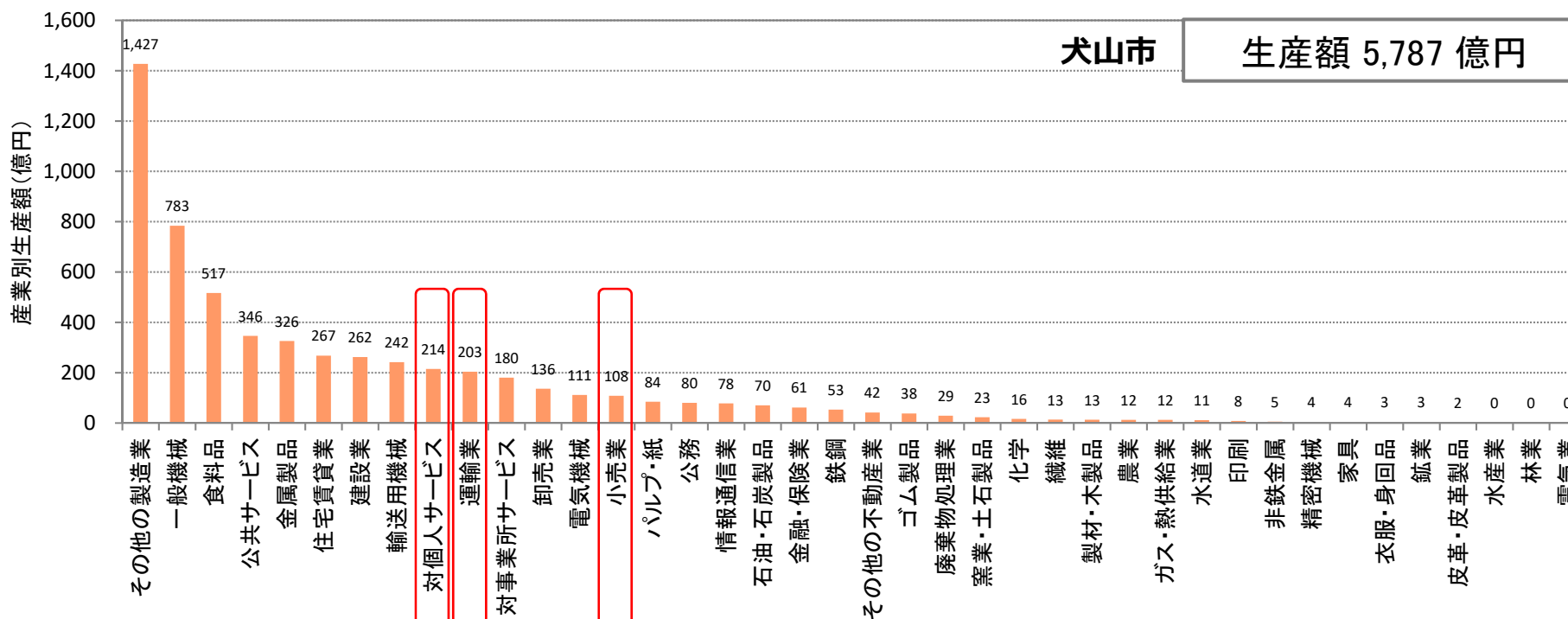
(1) 地域の中で規模の大きい産業は何か①：産業別生産額

分析の視点

- 生産額が大きい産業は、域内にとどまらず域外へも販売している可能性が高く、域外から所得を獲得できる地域にとって強みのある産業である。
- ここではまず、産業別生産額より、地域の中で規模の大きい産業が何かを把握する（下図）。

生産額が最も大きい産業はその他の製造業で1,427億円であり、次いで一般機械、食料品、公共サービスの生産額が大きい。

産業別生産額



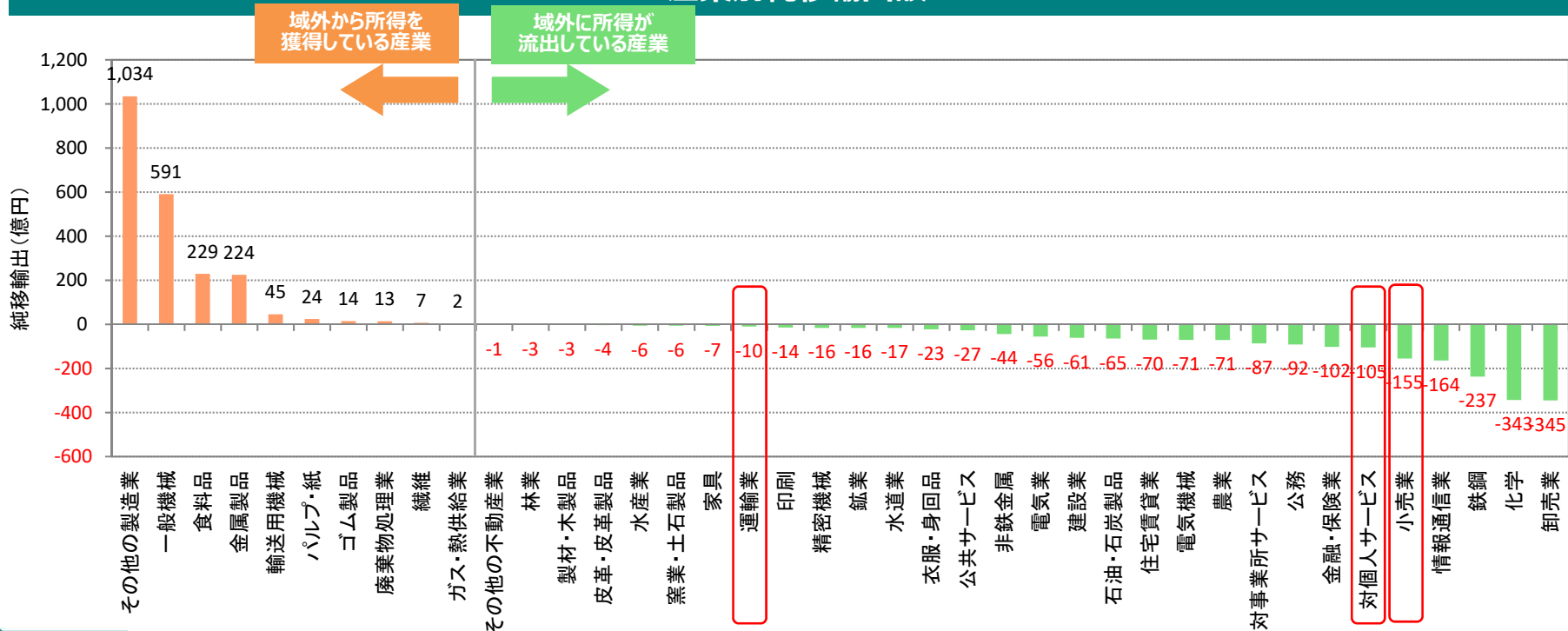
(3) 域外から所得を獲得している産業は何か：売上

分析の視点

- 域内の経済循環の流れを太くするためには、地域が個性や強みを生かして生産・販売を行い、域外からの所得を獲得することが重要である。
- 純移輸出額がプラスとなっている産業は、モノやサービスの購入に関して、域外への支払い額よりも域外からの受取り額の方が多く、域外から所得を獲得できる強みのある産業である。
- ここでは、産業別純移輸出額を用いて、域外から所得を獲得している産業が何かを把握する。

域外から所得を獲得している産業はその他の製造業、一般機械、食料品、金属製品、輸送用機械、パルプ・紙等である。これらは、域内での生産額が大きい産業であり、地域で強みのある産業といえる。

産業別純移輸出額



(1) 地域で所得(付加価値)を稼いでいる産業は何か①：産業別付加価値額

分析の視点

- 付加価値が地域住民の所得や地方税収の源泉となることから、付加価値の大きい産業は地域において中心的な産業と言える。
- ここではまず、産業別付加価値額より、地域の中で所得を稼いでいる産業が何かを把握する（下図）。

付加価値額が最も大きい産業はその他の製造業で438億円であり、次いで一般機械、公共サービス、住宅賃貸業の付加価値額が大きい。

産業別付加価値額

