

冬休み期間中の学習用情報端末の利用状況について

資料 1

学習用情報端末の冬休みインターネット利用実績
 調査対象期間：2021/12/23（木）～1/7（金）

1 日別アクセス数（全校分）



2 学校別アクセス数（12/23～1/7の合計）

レポート情報	
期間	2021/12/22 - 2022/02/08
フィルタールール	*
グループ	*
ユーザー	*



Webアクセス > 全アクセス > グループ：(17)

印刷画面 CSVメール配信 CSVエクスポート 表示件数

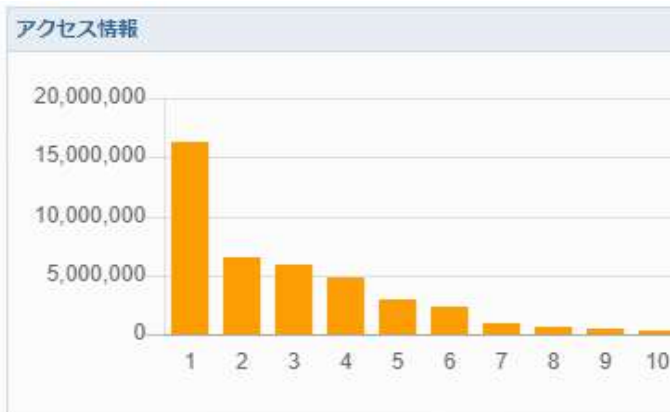
No.	グループ	アクセス	アクション									メソッド	
			許可	ブロック	警告	パスワード	解除	監視	エラー	その他	GET	POST	
1	11 犬山中学校	7,780,861	7,196,805	584,028	0	0	0	28	0	0	4,658,901	2,697,342	
2	10 犬山西小学校	5,339,890	4,980,156	359,714	0	0	0	20	0	0	3,138,139	1,935,907	
3	01 犬山北小学校	4,479,556	4,156,319	323,216	0	0	0	21	0	0	2,511,067	1,787,048	
4	07 寒田小学校	4,040,125	3,740,623	299,496	0	0	0	6	0	0	2,191,243	1,716,366	
5	03 城東小学校	3,895,487	3,522,966	372,521	0	0	0	0	0	0	2,870,073	931,510	
6	12 城東中学校	3,814,790	3,148,561	660,749	0	0	5,480	0	0	0	1,809,654	1,892,525	
7	13 南都中学校	3,312,399	2,939,872	372,527	0	0	0	0	0	0	1,869,444	1,304,643	
8	14 東都中学校	2,591,513	2,242,500	349,011	0	0	0	2	0	0	1,244,585	1,263,408	
9	06 羽黒小学校	2,580,695	2,346,141	234,542	0	0	0	12	0	0	1,468,387	990,051	
10	02 犬山南小学校	2,137,666	1,958,401	179,265	0	0	0	0	0	0	1,203,155	863,827	
11	09 東小学校	2,020,358	1,809,842	210,516	0	0	0	0	0	0	1,229,365	724,595	
12	08 池野小学校	663,166	616,545	46,621	0	0	0	0	0	0	450,813	190,247	
13	default	452,112	447,299	4,806	0	0	0	0	7	0	183,999	237,976	
14	04 今井小学校	64,413	62,124	2,289	0	0	0	0	0	0	32,517	28,819	
15	05 栗栖小学校	40,759	38,423	2,336	0	0	0	0	0	0	18,662	20,333	

3 時間帯別のアクセス数（全校分の12/23～1/7の合計）



4 Webサービス（主要サイト）別アクセス数（全校分の12/23～1/7の合計）

レポート情報	
期間	2021/12/22 - 2022/02/08
フィルタールール	*
グループ	*
ユーザー	*



リスクレベル絞込

指定なし 指定レベル 指定以上 指定以下

Webアクセス > 全アクセス > Webサービス : (348)

No.	Webサービス	リスク	アクセス	アクション				
				許可	ブロック	警告	パスワード	解除
1	該当なし		16,278,953	13,420,727	2,852,736	0	0	5,482
2	Google ドキュメント	3	6,517,988	6,136,768	381,220	0	0	0
3	Scratch	2	5,840,900	5,817,041	23,859	0	0	0
4	YouTube 閲覧	1	4,792,006	4,505,698	286,308	0	0	0
5	Google Play	2	2,989,937	2,880,371	109,566	0	0	0
6	Google 閲覧	1	2,390,055	2,304,452	85,552	0	0	0
7	Google マップ 閲覧	1	944,809	924,841	19,968	0	0	0
8	Google Earth	2	651,107	648,380	2,727	0	0	0
9	Google ドライブ 基本機能	2	417,210	405,786	11,424	0	0	0
10	unknown(2306/0) meet.google.com		319,721	319,013	708	0	0	0
11	Google 検索	1	213,975	208,326	5,612	0	0	0
12	YouTube 一般動画閲覧	2	212,172	205,582	6,590	0	0	0
13	Google アナリティクス	2	204,010	202,897	1,113	0	0	0
14	unknown(2307/0) jamboard		197,167	194,091	3,076	0	0	0
15	Canva	3	136,669	134,502	2,167	0	0	0
16	Facebook 閲覧	1	115,288	48,361	66,927	0	0	0
17	Google 翻訳	1	99,210	98,758	452	0	0	0
18	Twitter 閲覧	1	90,240	473	89,767	0	0	0
19	Yahoo.com (米国) 閲覧	1	79,364	79,223	141	0	0	0
20	Ameba 閲覧	1	76,159	76,149	10	0	0	0
21	Gmail 送受信	3	66,814	64,347	2,467	0	0	0
22	Google アカウントログイン	2	60,217	59,834	383	0	0	0
23	Google ドライブ ファイルアップロード	4	48,514	42,176	6,338	0	0	0
24	Google サイト	2	38,357	38,047	310	0	0	0
25	GitHub	4	36,017	35,941	76	0	0	0
26	はてなブックマーク	3	31,257	20,918	10,339	0	0	0
27	Bing	1	29,093	28,596	496	0	0	0
28	Pt engine	3	23,236	22,929	307	0	0	0
29	キーボード島アドベンチャー	2	23,200	23,119	81	0	0	0
30	unknown(2280/0) novel.prcm.jp		22,090	21,988	102	0	0	0
31	Google App Engine	3	20,405	20,299	106	0	0	0
32	Wistia	3	17,895	16,853	1,042	0	0	0
33	Optimizely optimizely.com	2	17,840	17,840	0	0	0	0
34	NHK for School	1	17,019	16,892	127	0	0	0
35	イータイピング	2	16,858	16,835	23	0	0	0
36	ウィキペディア 閲覧	1	14,798	14,657	141	0	0	0
37	NHKオンライン	2	14,443	13,694	749	0	0	0
38	Google Keep 投稿	3	14,175	11,402	2,773	0	0	0
39	Outbrain	2	12,909	0	12,909	0	0	0
40	MSN.com 閲覧	1	10,349	10,349	0	0	0	0

5 サイト別アクセス数（全校分の12/23～1/7の合計）

レポート情報	
期間	2021/12/22 - 2022/02/08
フィルタールール	*
グループ	*
ユーザー	*

サイト絞込

部分一致
 前方一致
 後方一致
 完全一致



Webアクセス > [全アクセス](#) > [サイト](#) : (80887)

No.	サイト	アクセス	アクション				
			許可	ブロック	警告	パスワード	解除
1	docs.google.com	6,564,284	6,176,362	387,579	0	0	343
2	assets.scratch.mit.edu	4,811,556	4,802,559	8,997	0	0	0
3	www.google.com	3,612,026	3,505,451	105,970	0	0	517
4	play.google.com	2,989,937	2,880,371	109,566	0	0	0
5	www.youtube.com	2,061,597	1,822,766	238,829	0	0	2
6	signaler-pa.clients6.google.com	1,928,396	1,894,638	33,758	0	0	0
7	classroom.google.com	1,570,810	1,479,937	90,733	0	0	140
8	clients6.google.com	1,516,946	1,046,427	470,519	0	0	0
9	ela.education.ne.jp	1,363,734	1,360,691	2,946	0	0	97
10	chrome4.interclasscloud.com	1,289,460	850,043	439,163	0	0	254
11	kh.google.com	803,341	800,435	2,906	0	0	0
12	drive-thirdparty.googleusercontent.com	763,275	686,324	76,951	0	0	0
13	googleads.g.doubleclick.net	643,473	198,516	444,957	0	0	0
14	www.google.co.jp	558,032	550,504	7,504	0	0	24
15	api.scratch.mit.edu	552,850	552,237	613	0	0	0
16	drive.google.com	416,374	404,948	11,423	0	0	3
17	pagead2.googlesyndication.com	401,772	2	401,770	0	0	0
18	meet.google.com	319,720	319,012	708	0	0	0
19	musiclab.chromeexperiments.com	307,980	307,582	398	0	0	0
20	sv01.sln.c4th.jp	257,399	248,682	5,782	0	0	2,935
21	school.bunkei.co.jp	249,598	248,855	743	0	0	0
22	scratch.mit.edu	232,277	230,737	1,488	0	0	52
23	www.google-analytics.com	203,978	202,865	1,113	0	0	0
24	www.gstatic.com	203,451	201,824	1,627	0	0	0
25	jamboard.google.com	196,644	193,568	3,076	0	0	0
26	studio.code.org	182,463	182,384	79	0	0	0
27	securepubads.g.doubleclick.net	173,742	40,621	133,121	0	0	0
28	nhks-vh.akamaihd.net	172,720	170,721	1,999	0	0	0
29	streetviewpixels-pa.googleapis.com	145,274	145,167	107	0	0	0
30	espresso-pa.clients6.google.com	137,781	137,320	461	0	0	0
31	www.canva.com	133,149	130,982	2,167	0	0	0
32	loggl.yahoo.co.jp	128,728	128,623	105	0	0	0
33	maps.gstatic.com	120,127	119,721	406	0	0	0
34	edeal-soft.com	114,992	114,011	981	0	0	0
35	play.googleapis.com	113,667	107,419	6,248	0	0	0
36	stats.g.doubleclick.net	102,770	0	102,770	0	0	0
37	www.facebook.com	102,616	38,279	64,337	0	0	0
38	typing.playgram.jp	98,528	97,907	621	0	0	0
39	ogs.google.com	95,859	95,541	318	0	0	0
40	translate-service.scratch.mit.edu	94,169	84,931	9,238	0	0	0

6 検索ワードランキング（全校分の12/23～1/7の合計）

Webアクセス > 全アクセス > 検索単語：(72440)

No.	検索単語	アクセス	ブロック		
			許可	ブロック	
1	イラスト	5,093	5,021	68	
2	ポップタイピング	1,998	1,916	82	
3	スクラッチ	1,864	1,798	47	
4	意味	1,502	1,485	13	
5	英語	1,487	1,475	11	
6	歌詞	1,182	1,159	20	
7	ゲーム	989	979	10	
8	犬山	979	960	18	
9	タイピング	940	905	34	
10	闇中四羽	934	0	934	
11	プロスピグランプリ	926	923	3	
12	犬山市	772	764	8	
13	路線変更	747	747	0	
14	仕組み	653	652	1	
15	かわいい	635	623	12	
16	大晦日	633	606	27	
17	四字熟語	531	527	2	
18	sdqs	520	517	3	
19	二覧	504	501	3	
20	popタイピング	486	450	36	
21	かっこいい	476	470	6	
22	画像	467	465	2	
23	鬼滅の刃	465	461	4	
24	垂直調理器しくみ	464	464	0	
25	きめつのやいば	463	452	11	
26	チャンピオン	457	451	6	
27	翻訳	452	418	33	
28	漫画	447	445	2	
29	ポケモン	446	426	20	
30	キーボー島	440	429	11	
31	座右の銘	427	416	9	
32	元旦	413	398	11	
33	アイランド	408	402	6	
34	ハビゲーム	407	384	23	
35	猫	407	392	15	
36	フォートナイト	405	382	22	
37	タイピング練習	403	385	17	
38	doodle	394	390	4	
39	壁紙	392	388	4	
40	簡単	380	371	9	
41	ihコンロ仕組み	374	374	0	
42	イラストや	357	357	0	
43	いらすとや	357	354	3	
44	偏差値	356	347	1	
45	寿司打	355	334	17	
46	マイクラ	354	342	12	
47	愛知県	352	343	7	
48	虎	343	340	3	
49	ユニバーサルデザイン	325	325	0	
50	読み方	319	312	7	
51	美濃焼		317	316	1
52	クリスマス		315	312	3
53	アニメ		309	301	8
54	2021		304	298	6
55	コスプレ		304	302	1
56	2022		303	297	5
57	ぐるぐる巻き		303	294	9
58	日本		300	294	6
59	ワンピース		297	297	0
60	呪術廻戦		289	283	4
61	犬山城		288	288	0
62	故事		285	284	1
63	google		280	264	15
64	方言		279	279	0
65	歴史		276	273	3
66	スピーカー		276	276	0
67	年賀状		269	262	7
68	gif		268	254	14
69	え		266	258	8
70	bts		261	261	0
71	作り方		259	257	2
72	おしゃれ		258	255	3
73	犬山中学校		254	250	4
74	ジャンプ		253	253	0
75	おしり		252	252	0
76	中学生		250	235	14
77	にゃんにこ大戦争		246	214	32
78	例		245	244	1
79	お正月		244	240	4
80	大縣神社		242	242	0
81	ウマ娘		235	232	2
82	高画質		234	225	9
83	無料		232	228	3
84	グランプリプロスピ		231	231	0
85	なにわ男子		226	222	4
86	スクラッチゲーム		225	217	8
87	小学生		223	219	4
88	動物		222	222	0
89	英語翻訳		221	214	6
90	例文		220	220	0
91	ホオシロ		220	219	1
92	えいばらこふん		220	220	0
93	とは		219	218	1
94	巨人		219	187	20
95	東京リベンジャーズ		219	212	7
96	アンダーテール		217	215	2
97	女の子		217	216	1
98	取り組み		214	206	7
99	ハイキュー		213	213	0
100	可愛い		211	208	3

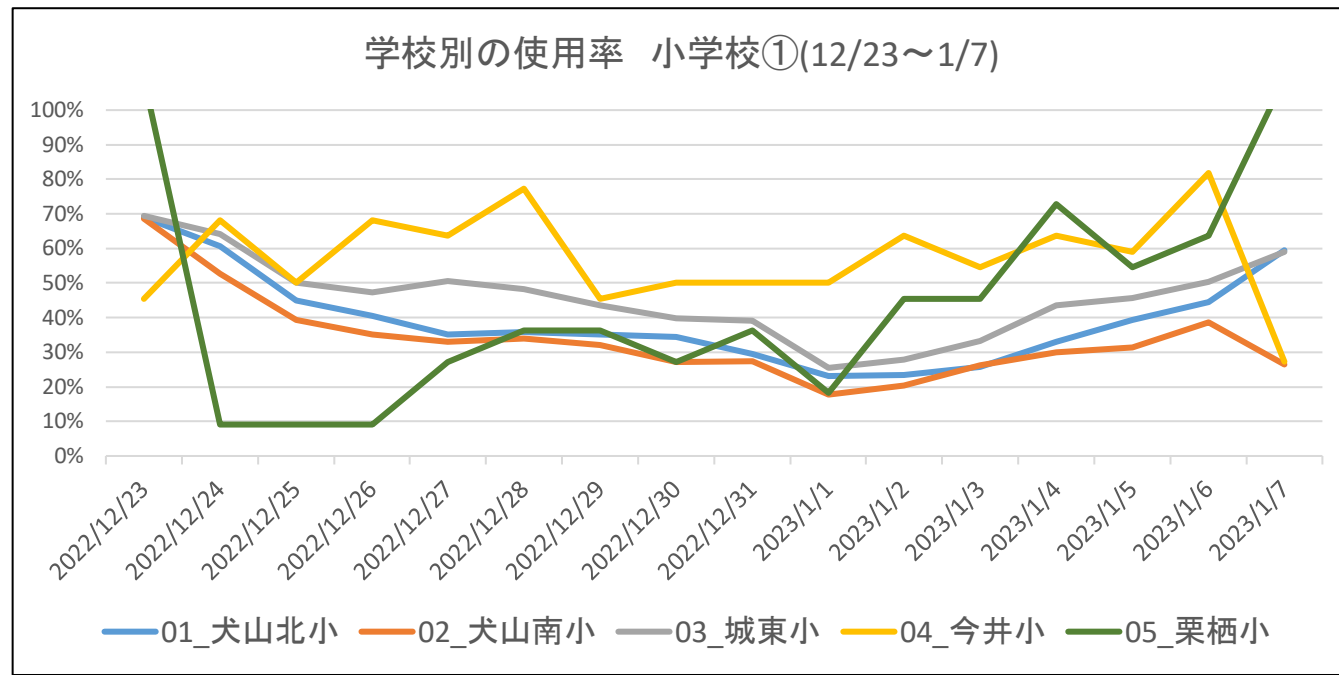
児童生徒のインターネット使用率（2021/12/23（木）～1/7（金））

各学校のGoogleアカウント発行数（児童生徒のみ）を分母とし、該当日に使用した人数をカウントしています。（最大100%）
調査対象期間：2021/12/23（木）～1/7（金）（16日間）

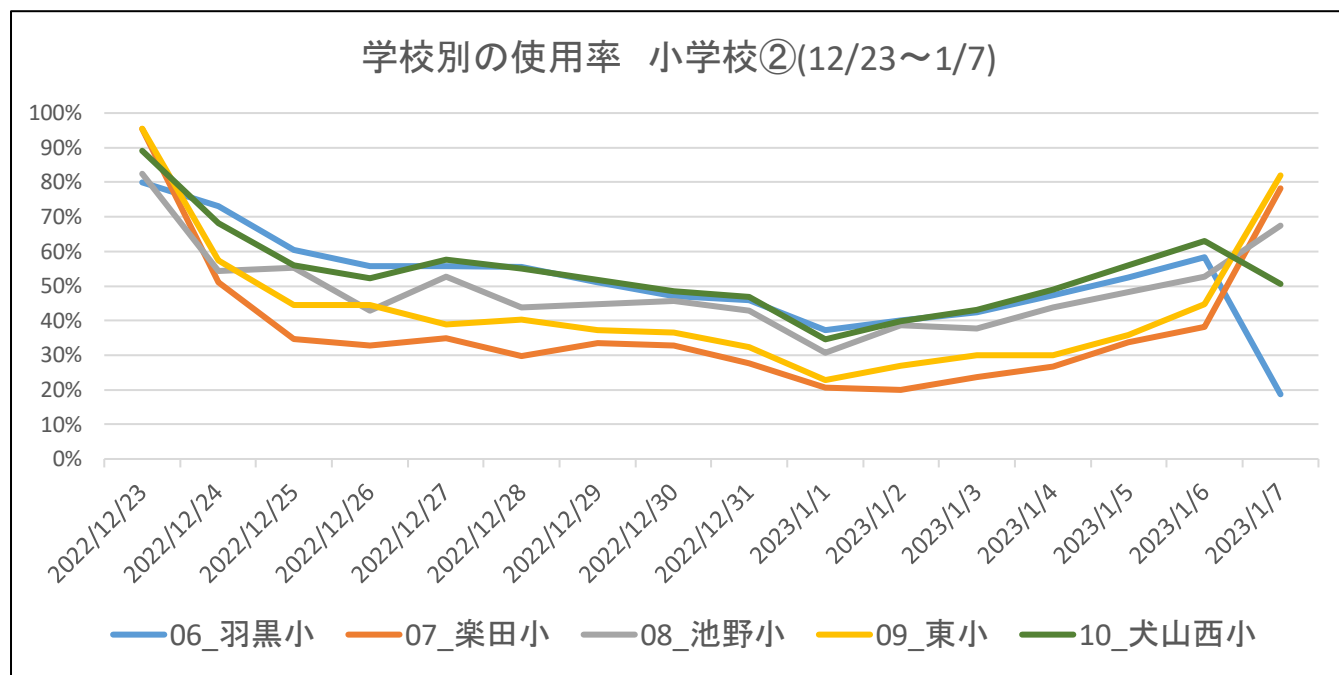
30%以下

50%以上

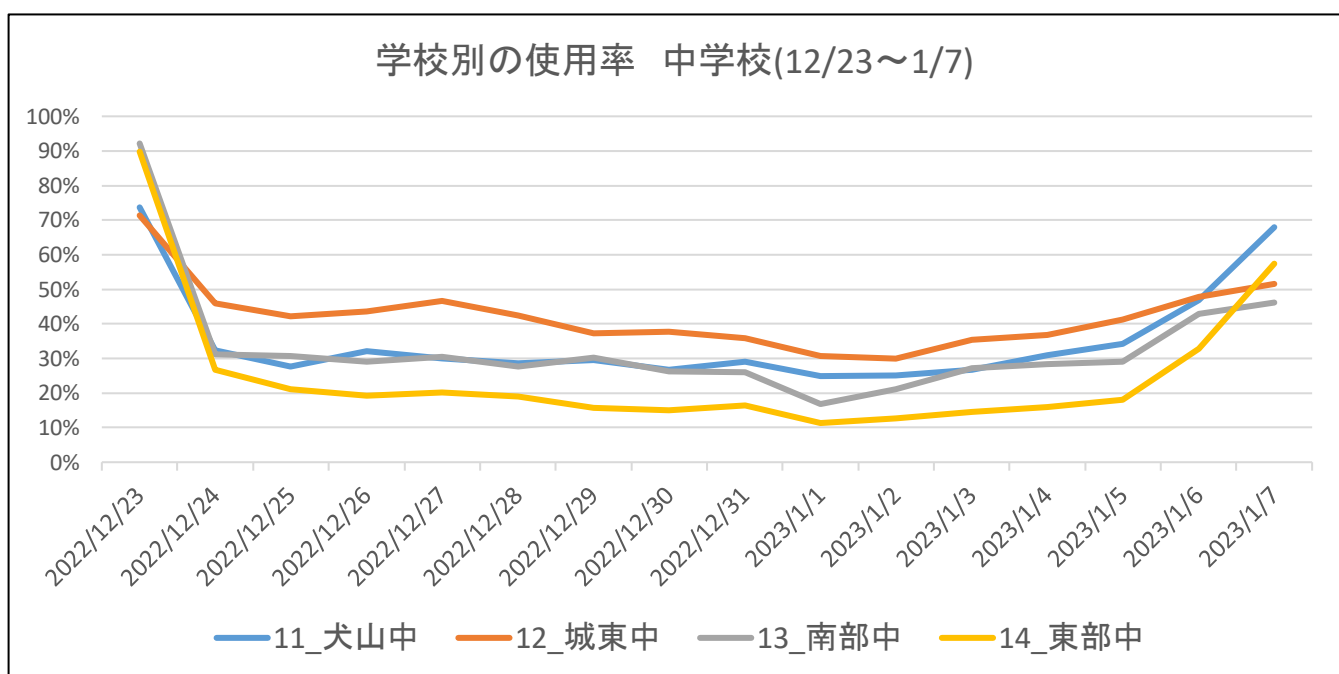
70%以上



学校名	生徒数	12月23日		12月24日		12月25日		12月26日		12月27日		12月28日		12月29日		12月30日		12月31日		1月1日		1月2日		1月3日		1月4日		1月5日		1月6日		1月7日		平均 使用率
		使用数	使用率(%)	使用数	使用率(%)	使用数	使用率(%)	使用数	使用率(%)	使用数	使用率(%)	使用数	使用率(%)	使用数	使用率(%)	使用数	使用率(%)	使用数	使用率(%)	使用数	使用率(%)	使用数	使用率(%)	使用数	使用率(%)	使用数	使用率(%)	使用数	使用率(%)	使用数	使用率(%)			
01_犬山北小	546	376	69%	330	60%	245	45%	221	40%	192	35%	195	36%	192	35%	187	34%	161	29%	126	23%	128	23%	140	26%	180	33%	215	39%	242	44%	324	59%	39.5%
02_犬山南小	462	317	69%	243	53%	182	39%	162	35%	153	33%	157	34%	148	32%	125	27%	127	27%	82	18%	94	20%	121	26%	138	30%	145	31%	178	39%	122	26%	33.7%
03_城東小	685	477	70%	441	64%	345	50%	325	47%	348	51%	332	48%	300	44%	274	40%	269	39%	175	26%	191	28%	228	33%	300	44%	313	46%	346	51%	406	59%	46.3%
04_今井小	24	10	42%	15	63%	11	46%	15	63%	14	58%	17	71%	10	42%	11	46%	11	46%	11	46%	14	58%	12	50%	14	58%	13	54%	18	75%	6	25%	52.6%
05_栗栖小	12	12	100%	1	8%	1	8%	1	8%	3	25%	4	33%	4	33%	3	25%	4	33%	2	17%	5	42%	5	42%	8	67%	6	50%	7	58%	12	100%	40.6%



学校名	生徒数	12月23日		12月24日		12月25日		12月26日		12月27日		12月28日		12月29日		12月30日		12月31日		1月1日		1月2日		1月3日		1月4日		1月5日		1月6日		1月7日		平均 使用率
		使用数	使用率(%)	使用数	使用率(%)	使用数	使用率(%)	使用数	使用率(%)	使用数	使用率(%)	使用数	使用率(%)	使用数	使用率(%)	使用数	使用率(%)	使用数	使用率(%)	使用数	使用率(%)	使用数	使用率(%)	使用数	使用率(%)	使用数	使用率(%)	使用数	使用率(%)	使用数	使用率(%)			
06_羽黒小	451	355	79%	324	72%	268	59%	248	55%	248	55%	246	55%	227	50%	209	46%	204	45%	165	37%	178	39%	188	42%	210	47%	233	52%	259	57%	83	18%	50.5%
07_楽田小	523	502	96%	268	51%	182	35%	173	33%	184	35%	157	30%	176	34%	172	33%	146	28%	109	21%	105	20%	124	24%	141	27%	178	34%	201	38%	412	79%	38.6%
08_池野小	114	94	82%	62	54%	63	55%	49	43%	60	53%	50	44%	51	45%	52	46%	49	43%	35	31%	44	39%	43	38%	50	44%	55	48%	60	53%	77	68%	49.0%
09_東小	378	360	95%	216	57%	168	44%	168	44%	147	39%	152	40%	140	37%	138	37%	122	32%	86	23%	102	27%	113	30%	113	30%	135	36%	169	45%	309	82%	43.6%
10_犬山西小	539	474	88%	363	67%	298	55%	278	52%	307	57%	293	54%	275	51%	258	48%	249	46%	184	34%	212	39%	229	42%	260	48%	298	55%	335	62%	269	50%	53.1%



学校名	生徒数	12月23日		12月24日		12月25日		12月26日		12月27日		12月28日		12月29日		12月30日		12月31日		1月1日		1月2日		1月3日		1月4日		1月5日		1月6日		1月7日		平均 使用率
		使用数	使用率(%)	使用数	使用率(%)	使用数	使用率(%)	使用数	使用率(%)	使用数	使用率(%)	使用数	使用率(%)	使用数	使用率(%)	使用数	使用率(%)	使用数	使用率(%)	使用数	使用率(%)	使用数	使用率(%)	使用数	使用率(%)	使用数	使用率(%)	使用数	使用率(%)	使用数	使用率(%)			
11_犬山中	699	515	74%	226	32%	194	28%	225	32%	209	30%	200	29%	207	30%	187	27%	203	29%	174	25%	175	25%	187	27%	216	31%	239	34%	328	47%	475	68%	35.4%
12_城東中	543	386	71%	249	46%	228	42%	236	43%	252	46%	230	42%	202	37%	204	38%	194	36%	166	31%	162	30%	192	35%	199	37%	223	41%	259	48%	279	51%	42.1%
13_南部中	450	411	91%	139	31%	137	30%	130	29%	136	30%	123	27%	135	30%	117	26%	116	26%	75	17%	94	21%	121	27%	127	28%	130	29%	191	42%	206	46%	33.2%
14_東部中	363	325	90%	97	27%	76	21%	70	19%	73	20%	69	19%	57	16%	54	15%	59	16%	41	11%	46	13%	53	15%	58	16%	65	18%	119	33%	208	57%	25.3%