

## 試験検査成績書

第 FF230143-001 号  
2023年11月17日

食品衛生登録検査機関

一般社団法人 愛知県薬剤師会  
会長 岩月 進検査施設 生活科学センター  
〒456-0034  
名古屋市熱田区伝馬二丁目19番18号  
TEL (052) 683-1131 FAX (052) 683-1339

犬山市長 様

試料の種類名称	犬山市立犬山中学校 味噌ラーメン(具のみ)
試料提出年月日	2023年11月10日
検査項目	腸管出血性大腸菌0157, 大腸菌群, サルモネラ属菌

上記試料に対する検査結果はつぎのとおりです。

採取年月日 2023年11月10日 13:30

腸管出血性大腸菌0157	陰性	*1
大腸菌群	陰性	*1
サルモネラ属菌	陰性	*1

\*1 食品衛生検査指針による。

以下余白

この試験成績の内容を転載等をする場合は、本会の承認を得てください。

# 試験検査成績書

第 FF230144-001 号  
2023年11月17日

犬山市長 様

食品衛生登録検査機関

一般社団法人 愛知県薬剤師会  
会長 岩月 進



検査施設 生活科学センター  
〒456-0034  
名古屋市熱田区伝馬二丁目19番18号  
TEL (052) 683-1131 FAX (052) 683-1339

試料の種類名称	犬山市立犬山中学校 ささみの中華サラダ
試料提出年月日	2023年11月10日
検査項目	細菌数(生菌数), E. coli最確数, サルモネラ属菌, 黄色ブドウ球菌

上記試料に対する検査結果はつぎのとおりです。

採取年月日	2023年11月10日	13:30
細菌数(生菌数)	300以下/g	*1
E. coli最確数	30未満/100g (陰性)	*1
サルモネラ属菌	陰性	*1
黄色ブドウ球菌	陰性	*1

\*1 食品衛生検査指針による。

以下余白

この試験成績の内容を転載等をする場合は、本会の承認を得てください。

# 試験検査成績書

第 FF230145-001 号  
2023年11月17日

犬山市長 様

食品衛生登録検査機関

一般社団法人 愛知県薬剤師会  
会長 岩月 進



検査施設 生活科学センター  
〒456-0034  
名古屋市熱田区伝馬二丁目19番18号  
TEL (052) 683-1131 FAX (052) 683-1339

試料の種類名称	犬山市立犬山中学校 りんごとおからの蒸しケーキ
試料提出年月日	2023年11月10日
検査項目	細菌数（生菌数），黄色ブドウ球菌

上記試料に対する検査結果はつぎのとおりです。

採取年月日 2023年11月10日 13:30

細菌数（生菌数）	300以下/g	*1
黄色ブドウ球菌	陰性	*1

\*1 食品衛生検査指針による。

以下余白

この試験成績の内容を転載等をする場合は、本会の承認を得てください。

2023 年 11 月 17 日

## 放射能測定結果書

犬山市長 様

食品衛生登録検査機関  
水道法水道水質検査機関

名古屋市中区丸の内三丁目

一般社団法人 愛知県薬劑師会

会長 岩月 進

生活科学センター 〒456-0034

名古屋市熱田区伝馬二丁目15番16号

TEL (052) 683-1131



2023年11月10日 受付した検体についての放射能測定結果は次のとおりです。

試料名称 学校給食 (犬山市立犬山北小学校)  
11/6 (月) ~11/10 (金)

測定項目 放射性ヨウ素 (I-131), 放射性セシウム (Cs-134), 放射性セシウム (Cs-137)

採取日時 2023年11月10日 14時00分

測定日 2023年11月13日

測定方法 ゲルマニウム半導体検出器を用いたガンマ線スペクトロメトリーによる核種分析法  
厚生労働省医薬食品局食品安全部長 食安発0315第4号 (平成24年3月15日) 「食品中の放射性物質の試験法について」の別添による。

## 測定条件

測定機器: CANBERRA社製 Ge半導体検出器 GC2020-7500SL ISOCS/LabSOCS			
測定試料量	2.02 kg	測定時間	3000 秒

## 測定結果

測定核種	測定結果 (Bq/kg)	検出限界値 (Bq/kg)
放射性ヨウ素 (I-131)	検出せず	10
放射性セシウム (Cs-134)	検出せず	5
放射性セシウム (Cs-137)	検出せず	5

規格基準値等については別紙を参照してください。

## 放射性物質に関する基準値等一覧

1. 厚生労働省 医薬食品局食品安全部長 食安発 0315 第 2 号 (平成 24 年 3 月 15 日) 乳及び乳製品の成分規格等に関する省令の一部を改正する省令、乳及び乳製品の成分規格等に関する省令別表の二の (一) の (1) の規定に基づき厚生労働大臣が定める放射性物質を定める件及び食品、添加物等の規格基準の一部を改正する件について

区 分	規格基準
	放射性セシウム (セシウム 134 及び 137 の合計) (Bq/kg)
ミネラルウォーター類 (水のみを原料とする清涼飲料水)	10
原料に茶を含む清涼飲料水	10
飲用に供する茶	10
乳児用食品 (乳児の飲食に供することを目的として販売する食品)	50
牛 乳 (牛乳、低脂肪乳、加工乳及び乳飲料)	50
一般食品 (上記以外の食品)	100

2. 厚生労働省 健康局水道課長 健水発 0305 第 1 号 (平成 24 年 3 月 5 日) 水道水中の放射性物質に係る管理目標値の設定等について

区 分	管理目標値
	放射性セシウム (Bq/kg)
水道水	10

3. 環境省 水・大気環境局水環境課長 環水大水発第 120608001 号 (平成 24 年 6 月 8 日) 水浴場の放射性物質に関する指針について

区 分	水質の目安
	放射性セシウム (Bq/kg)
水浴場の水	10

4. 農林水産省 消費・安全局長 23 消安第 2444 号 (平成 23 年 8 月 1 日) 放射性セシウムを含む肥料・土壤改良資材・培土及び飼料の暫定許容値の設定について 平成 24 年 3 月 23 日一部改正

区 分	暫定許容値 (製品重量当たり)
	放射性セシウム (Bq/kg)
肥料・土壤改良資材・培土・家畜用敷料	400
牛及び馬用飼料	100 注 1)
豚用飼料	80
家きん用飼料	160
養殖魚用飼料	40

注 1) 粗飼料は水分含量 8 割ベース、その他飼料は製品重量当たり

5. 農林水産省 生産局農産部園芸作物課長 23 生産第 4743 号 (平成 23 年 10 月 6 日) きのこと原木及び菌床用培地の当面の指標値の設定について 平成 24 年 3 月 28 日一部改正

区 分	指標値 (乾重量当たり)
	放射性セシウム (Bq/kg)
きのこ原木及びほだ木	50
菌床用培地及び菌床	200

6. 林野庁 林政部経営課長、木材産業課長 23 林政経第 231 号 (平成 23 年 11 月 2 日) 調理加熱用の薪及び木炭の当面の指標値の設定について

区 分	指標値 (乾重量当たり)
	放射性セシウム (Bq/kg)
薪	40
木 炭	280

## 給食費の納入状況について（現年度分）

小学校

学校名		4月	5月	6月	7月	9月	10月	11月	12月	1月	2月	3月	計
犬山北小	調定額	1,680,768	2,571,864	2,960,007	1,426,300	2,309,794	2,488,236						13,436,969
	納入済額	1,680,768	2,571,864	2,960,007	1,426,300	2,303,994	2,462,777						13,405,710
	未納額	0	0	0	0	5,800	25,459	0	0	0	0	0	31,259
犬山南小	調定額	1,460,260	2,448,124	2,693,892	1,238,501	2,133,061	2,118,210						12,092,048
	納入済額	1,456,780	2,442,324	2,693,892	1,235,601	2,133,061	2,118,210						12,079,868
	未納額	3,480	5,800	0	2,900	0	0	0	0	0	0	0	12,180
城東小	調定額	1,523,097	2,807,020	2,993,658	1,409,310	2,258,920	2,376,767						13,368,772
	納入済額	1,519,907	2,801,220	2,993,658	1,406,410	2,258,920	2,376,767						13,356,882
	未納額	3,190	5,800	0	2,900	0	0	0	0	0	0	0	11,890
今井小	調定額	109,910	193,430	208,800	98,890	170,230	158,630						939,890
	納入済額	109,910	193,430	208,800	98,890	170,230	158,630						939,890
	未納額	0	0	0	0	0	0	0	0	0	0	0	0
栗栖小	調定額	88,740	145,000	148,190	74,820	138,620	139,200						734,570
	納入済額	88,740	145,000	148,190	74,820	138,620	139,200						734,570
	未納額	0	0	0	0	0	0	0	0	0	0	0	0
羽黒小	調定額	1,334,078	2,351,323	2,689,784	1,203,822	2,153,650	2,034,643						11,767,300
	納入済額	1,334,078	2,351,323	2,677,024	1,189,902	2,101,450	1,982,733						11,636,510
	未納額	0	0	12,760	13,920	52,200	51,910	0	0	0	0	0	130,790
楽田小	調定額	1,274,780	2,642,360	2,868,896	1,280,000	2,281,310	2,343,431						12,690,777
	納入済額	1,274,780	2,642,360	2,868,896	1,280,000	2,272,610	2,331,251						12,669,897
	未納額	0	0	0	0	8,700	12,180	0	0	0	0	0	20,880
池野小	調定額	270,189	490,040	521,070	246,470	450,539	409,481						2,387,789
	納入済額	270,189	490,040	521,070	246,470	450,539	409,481						2,387,789
	未納額	0	0	0	0	0	0	0	0	0	0	0	0
東小	調定額	1,097,225	1,887,370	2,093,774	965,000	1,642,380	1,558,463						9,244,212
	納入済額	1,097,225	1,887,370	2,093,774	953,400	1,619,180	1,536,423						9,187,372
	未納額	0	0	0	11,600	23,200	22,040	0	0	0	0	0	56,840
犬山西小	調定額	1,373,792	2,820,420	2,976,318	1,364,222	2,359,840	2,223,433						13,118,025
	納入済額	1,373,792	2,820,420	2,976,318	1,364,222	2,359,840	2,207,193						13,101,785
	未納額	0	0	0	0	0	16,240	0	0	0	0	0	16,240
小学校計	調定額	10,212,839	18,356,951	20,154,389	9,307,335	15,898,344	15,850,494	0	0	0	0	0	89,780,352
	納入済額	10,206,169	18,345,351	20,141,629	9,276,015	15,808,444	15,722,665	0	0	0	0	0	89,500,273
	未納額	6,670	11,600	12,760	31,320	89,900	127,829	0	0	0	0	0	280,079

中学校

学校名		4月	5月	6月	7月	9月	10月	11月	12月	1月	2月	3月	計
犬山中	調定額	2,878,781	4,057,047	4,841,994	2,197,630	3,006,900	2,805,524						19,787,876
	納入済額	2,874,361	4,051,267	4,827,034	2,190,830	2,995,340	2,793,284						19,732,116
	未納額	4,420	5,780	14,960	6,800	11,560	12,240	0	0	0	0	0	55,760
城東中	調定額	2,294,660	3,270,800	3,441,140	1,727,540	2,193,000	2,327,300						15,254,440
	納入済額	2,290,240	3,264,340	3,439,440	1,727,540	2,180,760	2,306,900						15,209,220
	未納額	4,420	6,460	1,700	0	12,240	20,400	0	0	0	0	0	45,220
南部中	調定額	1,759,614	2,432,143	2,845,618	1,365,920	1,866,880	1,859,121						12,129,296
	納入済額	1,750,774	2,420,243	2,831,338	1,353,340	1,849,200	1,839,061						12,043,956
	未納額	8,840	11,900	14,280	12,580	17,680	20,060	0	0	0	0	0	85,340
東部中	調定額	1,507,220	1,942,080	2,362,660	1,154,300	1,408,280	1,722,780						10,097,320
	納入済額	1,502,800	1,935,960	2,355,180	1,147,500	1,396,720	1,701,360						10,039,520
	未納額	4,420	6,120	7,480	6,800	11,560	21,420	0	0	0	0	0	57,800
中学校計	調定額	8,440,275	11,702,070	13,491,412	6,445,390	8,475,060	8,714,725	0	0	0	0	0	57,268,932
	納入済額	8,418,175	11,671,810	13,452,992	6,419,210	8,422,020	8,640,605	0	0	0	0	0	57,024,812
	未納額	22,100	30,260	38,420	26,180	53,040	74,120	0	0	0	0	0	244,120

合計	調定額	18,653,114	30,059,021	33,645,801	15,752,725	24,373,404	24,565,219	0	0	0	0	0	147,049,284
	納入済額	18,624,344	30,017,161	33,594,621	15,695,225	24,230,464	24,363,270	0	0	0	0	0	146,525,085
	未納額	28,770	41,860	51,180	57,500	142,940	201,949	0	0	0	0	0	524,199

## 給食費の納入状況について（平成22年度～令和4年度未納分）

令和5年11月入金分

（単位：円）

学校名	過年度分（H22～R4分）			過年度分未納残額														R5年度未納額
	繰越額	今年度入金額 (当月入金除く)	当月入金額	H22年度	H23年度	H24年度	H25年度	H26年度	H27年度	H28年度	H29年度	H30年度	R1年度	R2年度	R3年度	R4年度	計（A）	R5年度（B）
犬山北小	227,350	0	0	0	46,910	97,240	16,380	0	26,520	40,300	0	0	0	0	0	0	227,350	31,259
犬山南小	26,420	0	0	0	0	13,260	0	13,160	0	0	0	0	0	0	0	0	26,420	12,180
城東小	140,700	0	0	0	0	0	56,160	0	0	0	27,040	0	9,360	48,140	0	0	140,700	11,890
今井小	0	0	0	0	0	0	0	0	0	0	0	0	0	0	0	0	0	0
栗栖小	0	0	0	0	0	0	0	0	0	0	0	0	0	0	0	0	0	0
羽黒小	0	0	0	0	0	0	0	0	0	0	0	0	0	0	0	0	0	130,790
楽田小	127,909	14,430	0	0	0	0	0	0	0	113,479	0	0	0	0	0	0	113,479	20,880
池野小	0	0	0	0	0	0	0	0	0	0	0	0	0	0	0	0	0	0
東小	0	0	0	0	0	0	0	0	0	0	0	0	0	0	0	0	0	56,840
犬山西小	7,280	0	0	7,280	0	0	0	0	0	0	0	0	0	0	0	0	7,280	16,240
小学校計	529,659	14,430	0	7,280	46,910	110,500	72,540	13,160	26,520	153,779	27,040	0	9,360	48,140	0	0	515,229	280,079
小学校未納額合計(A)+(B)																	795,308	

学校名	過年度分（H22～R4分）			過年度分未納残額														R5年度未納額
	繰越額	今年度入金額 (当月入金除く)	当月入金額	H22年度	H23年度	H24年度	H25年度	H26年度	H27年度	H28年度	H29年度	H30年度	R1年度	R2年度	R3年度	R4年度	計（C）	R5年度（D）
犬山中	270,871	0	0		48,911	9,600	82,500	12,900	0	0	0	0	0	50,320	45,560	21,080	270,871	55,760
城東中	247,016	0	0	0	0	0	0	87,000	21,369	22,500	46,800	28,547	40,800	0	0	0	247,016	45,220
南部中	21,000	0	0	0	0	0	0	21,000	0	0	0	0	0	0	0	0	21,000	85,340
東部中	103,120	25,400	43,200	22,930	11,590	0	0	0	0	0	0	0	0	0	0	0	34,520	57,800
中学校計	642,007	25,400	43,200	22,930	60,501	9,600	82,500	120,900	21,369	22,500	46,800	28,547	40,800	50,320	45,560	21,080	573,407	244,120
中学校未納額合計(C)+(D)																	817,527	

小・中学校	過年度分（H22～R4分）			過年度分未納残額														R5年度未納額
	繰越額	今年度入金額 (当月入金除く)	当月入金額	H22年度	H23年度	H24年度	H25年度	H26年度	H27年度	H28年度	H29年度	H30年度	R1年度	R2年度	R3年度	R4年度	計（G）	R5年度（H）
合計	1,171,666	39,830	43,200	30,210	107,411	120,100	155,040	134,060	47,889	176,279	73,840	28,547	50,160	98,460	45,560	21,080	1,088,636	524,199
小・中学校 未納額合計(G)+(H)																	1,612,835	



**【事業概要】**

現在実施している小学校6年生、中学校3年生、第3子以降の児童生徒の給食費無料化に加え、物価高騰に直面する子育て世帯の経済的負担を軽減の支援策として、小学校1～5年生、中学校1・2年生の給食費を令和6年1月から3月までの3か月間無料とする。また、市外への通学者及び食物アレルギー等により給食が食べられず弁当等を持参する児童生徒は、給食費相当額を補助金として支給し同様の負担軽減を行う。

**【事業内容】**

・市内在住の小学校1～5年生、中学校1・2年生の保護者が支払う給食費を無料とする。（小学校給食費 1食290円 中学校給食費 1食340円）

・無料化期間	令和6年1月～3月（3か月間）		
・対象者	・犬山市内在住で小学校1～5年生、中学校1・2年生であること ・給食が提供される小中学校に通っていること （市内・市外は問わない）		
・事業費	市内小中学生給食費		
	・市内小学校1～5年生	2,424人	34,446千円
	・市内中学校1・2年生	1,165人	19,409千円
	<b>小計</b>	<b>3,589人</b>	<b>53,855千円</b>
	市外通学者および食物アレルギー対応者補助金		
	・市外小中学校通学者	51人	764千円
	・市内アレルギー対応者	30人	124千円
	<b>小計</b>	<b>81人</b>	<b>888千円</b>
	<b>合計</b>		<b>54,743千円</b>

**【無料化手続き】**

・市内小中学校通学者（アレルギー対応者除）については手続き不要。  
 ・私立小中学校等通学者及び食物アレルギー等で給食を食べることが困難で弁当等を持参している場合については、申請手続きが必要。

# 学校給食費無料化の実施について

## 令和4年度

令和4年4月～7月

区分	学年	第3子以上	第1子・第2子
小学校	1	無料化 多子多胎 子育て支援	290円
	2		
	3		
	4		
	5		
	6		
中学校	1	無料化 多子多胎 子育て支援	340円
	2		
	3		



令和4年9月～12月

区分	学年	第3子以上	第1子・第2子
小学校	1	無料化 多子多胎 子育て支援	無料化 新型コロナウイルス 感染症対応地方創 生臨時交付金の活 用
	2		
	3		
	4		
	5		
	6		
中学校	1	無料化 多子多胎 子育て支援	無料化 新型コロナウイルス 感染症対応地方創 生臨時交付金の活 用
	2		
	3		

## 令和5年度

令和5年4月～9月

区分	学年	第3子以上	第1子・第2子
小学校	1	無料化 多子多胎 子育て支援	290円
	2		
	3		
	4		
	5		
	6		
中学校	1	無料化 多子多胎 子育て支援	340円
	2		
	3		



令和5年9月～12月

区分	学年	第3子以上	第1子・第2子		
小学校	1	無料化 多子多胎 子育て支援	290円		
	2				
	3				
	中学校		1	無料化 多子多胎 子育て支援	無料化
			2		
			3		
中学校	1	無料化 多子多胎 子育て支援	340円		
	2				
	3				
中学校	1	無料化 多子多胎 子育て支援	無料化		
	2				
	3				



令和6年1月～3月

区分	学年	第3子以上	第1子・第2子
小学校	1	無料化 多子多胎 子育て支援	無料化 物価高騰対応 重点支援地方創生 臨時交付金を活用
	2		
	3		
	4		
	5		
	6		
中学校	1	無料化 多子多胎 子育て支援	無料化 物価高騰対応 重点支援地方創生 臨時交付金を活用
	2		
	3		

## 「犬山市食物アレルギー対応の手引き」 修正について

<修正のポイント> ※対応開始は令和6年4月からとする

- ①食品表示基準の改正により特定原材料に「くるみ」が追加されたことによる食物アレルギー対応品目への追加
- ②新規発症が多く、重篤化しやすい「カシューナッツ」の食物アレルギー対応品目への追加
- ③「学校生活管理指導表」の保険適用に伴う一部削除
- ④押印廃止による押印カ所の削除
- ⑤「学校生活管理指導表 活用のしおり～主治医用～」の追加

<手引きの修正箇所>

・表紙 修正年月を追加

令和2年4月の下に「令和6年4月一部修正」を追加

・PI 食品表示法の「特定原材料等」の表

令和5年3月9日版に変更する（くるみが特定原材料に入る）

・P4 活用のしおり配付の明記（フローチャート内）

「\*在校生についても～」の下に

\*必要に応じて「学校生活管理指導表活用のしおり～主治医用～」(様式 犬 C-7 (資料)) を配布し、活用する

と追記する

・PI 2 食物アレルギー対応の原因食物の変更

そば、落花生の後に「くるみ」、キウイフルーツの後に「カシューナッツ」の追加

・PI 3 使用しない食材の変更

(2) ①そば、落花生の後に「くるみ」、キウイフルーツの後に「カシューナッツ」の追加

・様式 犬A-1 生徒の「食物アレルギーに関する調査」についての一部文章削除

医療機関の作成する学校生活管理指導表が保険適用となったことから、小中学生の医療費を無料にしている犬山市では、現在作成に費用がかからないため削除

・様式 犬A-4・犬A-5・犬A-6・犬A-7・犬C-6の押印削除

・様式 犬C-7 「学校生活管理指導表活用のしおり～主治医用～」の追加

## 令和6年度 学校給食費の改定について

学校教育課

### 1. 現状

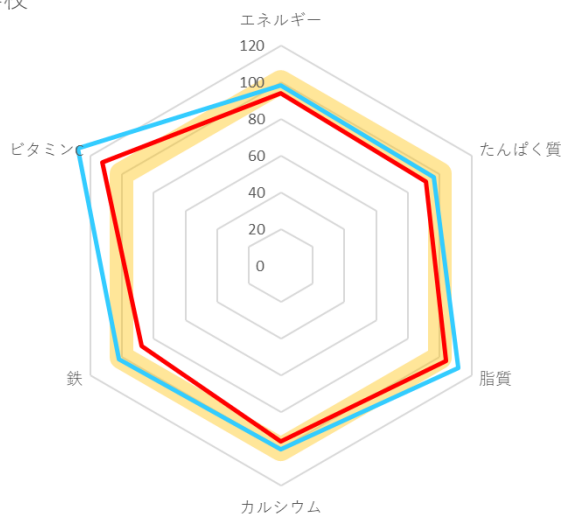
現在の給食費は、令和2年4月に12年ぶりに改定したもので、小学校290円、中学校340円です。ここ数年の長引く世界情勢や原油価格の高騰等による急激な物価上昇の影響を受け、給食食材の価格が上昇しており、調達方法や献立の工夫だけでは現行の給食費で「学校給食摂取基準」による栄養価を満たした適切な給食の提供が困難な状況になっています。

また、たんぱく質等の主要な栄養素が充足できることを優先し、その影響が少ない、デザートやふりかけ、コーヒーストックなどの提供回数を減らしているため、多くの子どもたちが楽しみにしているデザート類の提供は減少しています。

### 2. 栄養価の充足状況

令和4年度は全ての主要栄養価が充足していました。令和5年度は、小学校は鉄がわずかに不足しています。また、たんぱく質は充足しているものの、減少傾向にあります。また、中学校は、令和5年度はたんぱく質とビタミンC、鉄分にわずかな不足がみられます。

小学校

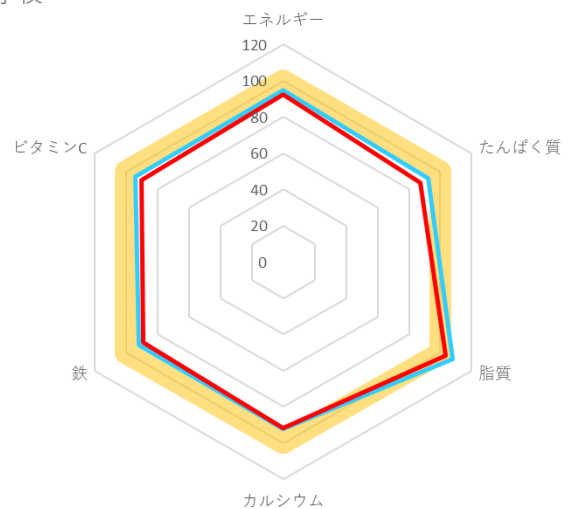


— 小学校 目指すべき栄養価

— 小学校 R4.11月

— 小学校 R5.11月

中学校



— 中学校 目指すべき栄養価

— 中学校 R4.11月

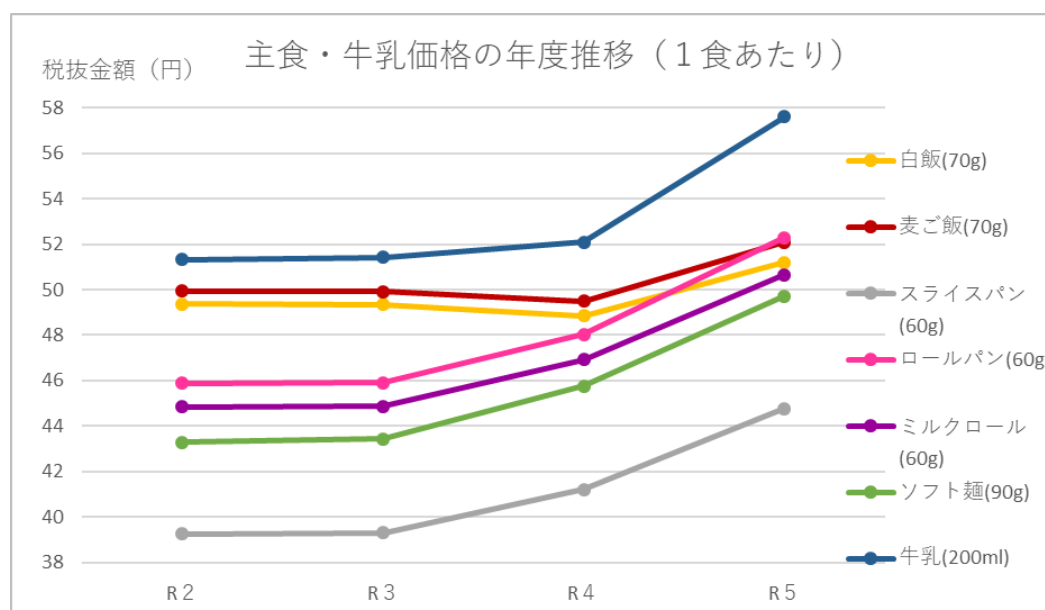
— 中学校 R5.11月

### 3. 食材の価格状況

#### (1) 主食・牛乳について

主食（ごはん・麺・パン）は、愛知県学校給食会が定めている県内統一価格です。また、牛乳は、愛知県が学校給食の供給に係る保護者負担額を定め、県内統一の価格で、どちらも年間通して同じ価格となっています。

主食・牛乳の年度推移は以下のグラフのとおりで、主食、牛乳共に令和4年度から5年度にかけて、急激に上昇しています。牛乳は、1本あたり5円の増加となりました。



#### 【令和4年度から5年度の主食と牛乳の価格上昇率】

主食： 小学校 6.2% 中学校 5.9%

牛乳： 9.7%

#### 【参考】主食の価格上昇率（月20回の実施状況）

##### 小学校

項目	月回数	価格上昇率
ごはん	14回	5.40%
めん	2回	7.62%
パン	4回	8.39%

1食あたりの上昇率 6.2%

##### 中学校

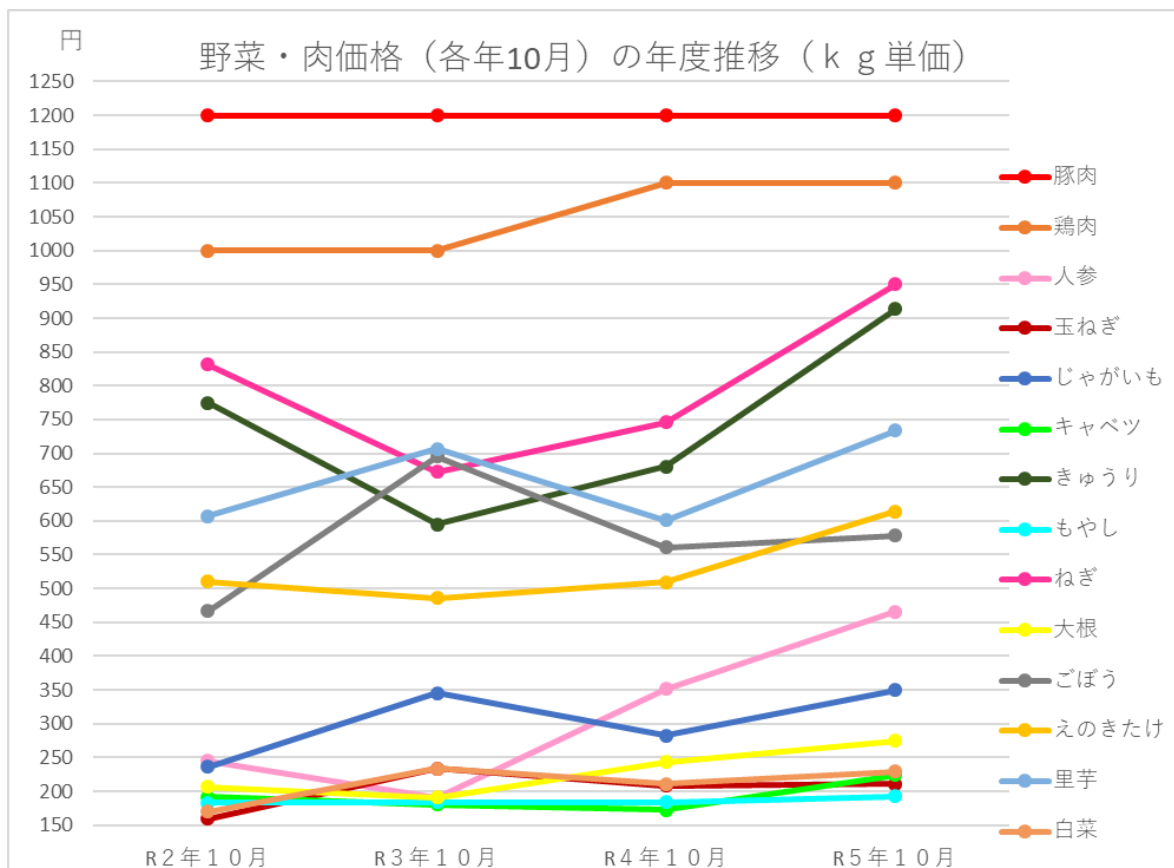
項目	月回数	価格上昇率
ごはん	15回	5.06%
めん	2回	7.46%
パン	3回	8.99%

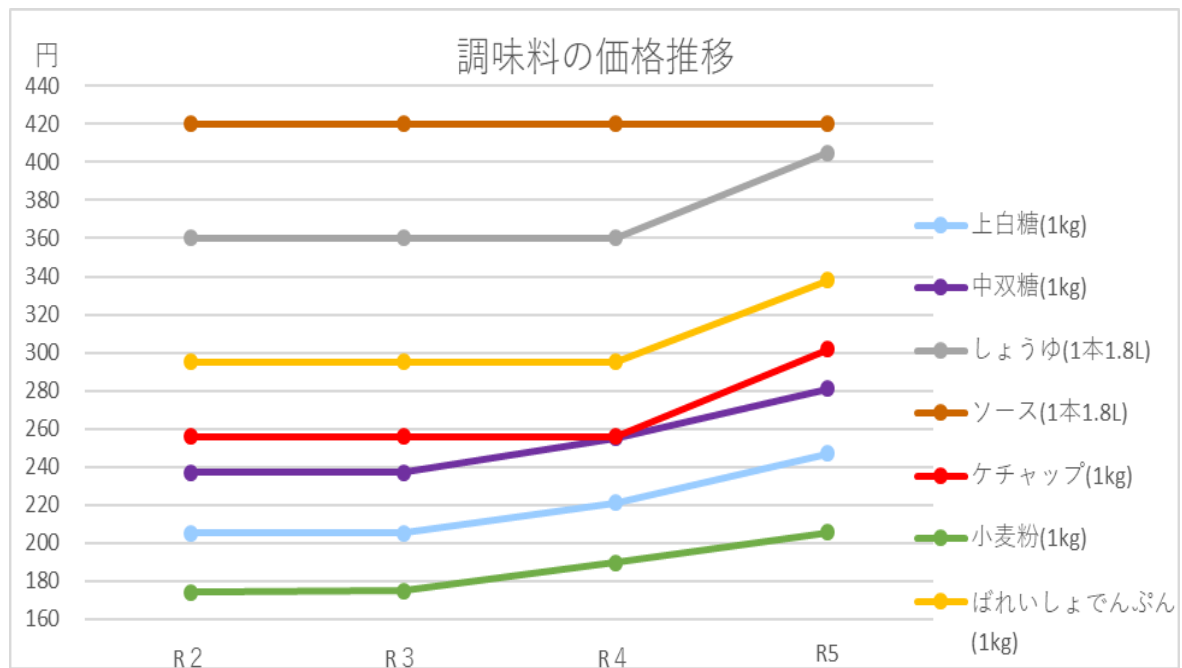
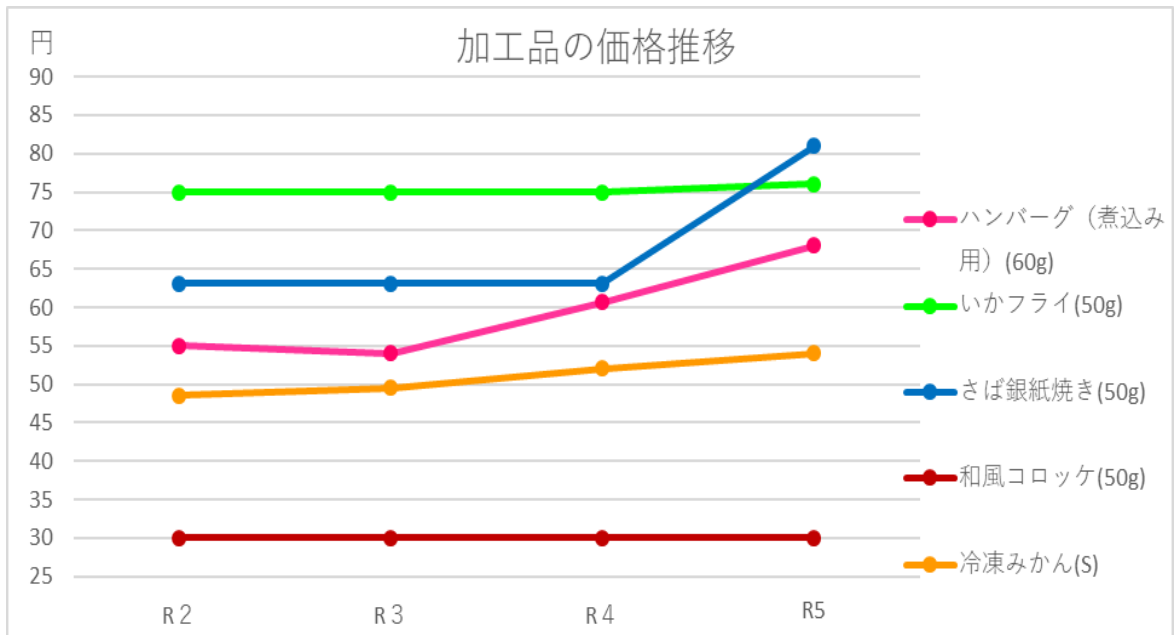
1食あたりの上昇率 5.9%

## (2) 副食について

副食（主食・牛乳を除いたもの。野菜、肉、魚、調味料など）の食材調達は、安全性を重視し、できる限り国産や地場産物の食材をとり入れています。また、使用する食材は見積徴収を行い、価格を比較しながら使用しています。各校ごとに食材の発注や受け取りを行っており、地元業者から購入している食材もあります。

副食の食材価格の年度推移は次の3つのグラフのとおりです。鶏肉は令和4年度に値上がりしています。野菜は令和4年度から上昇しているものが多く、特に、にんじん、ねぎ、きゅうりは顕著な上昇がみられます。加工食品、調味料は、ほとんどの食品で上昇しており、特に魚の加工品は令和5年度に大きく上昇しています。





【令和4年度から5年度の副食で使用する主な食材の価格上昇率】

副食： 13.8%

#### 4. 物価高騰に対する取り組み

給食食材の価格高騰に対しては、以下のような取り組みをしています。

##### (1) 使用食材について

- ・肉類は、牛肉の使用を控え、豚肉、鶏肉を使用
- ・魚は、価格の高い鮭などを価格の安定した白身魚に変更
- ・青果は、食材価格の動向を確認し、高騰するものについては量を調整
- ・加工食品は、見積書とサンプルを取り寄せ、品質がよく安価なものを選択
- ・価格が安定し、栄養価の高い大豆製品（大豆ミート等）の使用頻度の増加
- ・油の価格が高騰しているため、揚げ油は酸化度を確認し、使用頻度の見直し

##### (2) 食材調達について

- ・納入業者を適宜訪問し、価格や品質が適正であるかの確認や今後の価格交渉を実施
- ・値打ち商品やキャンペーン価格商品の情報を提供してもらい、適宜使用
- ・価格が高騰する場合は、事前に連絡をもらい、価格の安定している食材に変更  
例：ほうれん草が高騰する場合→小松菜やチンゲン菜、冷凍ほうれん草に変更

##### (3) 献立作成について

- ・手作りの献立回数を増やし、食材価格を抑制
- ・価格が高騰している油の使用を控えるため、揚げ物を焼き物、炒め物に変更
- ・デザートやチーズ、ふりかけ、コーヒー牛乳の素、ジャムなどの使用回数を削減



## 5. 学校給食費改定の試算

令和5年度は、主食や牛乳の価格上昇が副食の食材費を圧迫しています。今後もさらに食材価格は上昇する見込みであることから、子どもたちの成長に必要な量と栄養バランスのよく、豊かな学校生活の一助となる給食を提供するため、給食費改定を行う必要があり、以下のとおり改定したいと考えています。

具体的には、令和6年度の主食、牛乳は令和4年度から令和5年度の上昇率と同程度が見込まれることから、主食上昇率を小学校は6.2%、中学校は5.9%、牛乳は9.7%としました。また、副食は令和5年度の上昇率及び小中学校の栄養価の充足状況を踏まえ、1食あたり小学校は30円、中学校は40円の増額と試算しています。

### (1) 令和6年度給食費改定案

区分	令和5年度給食費	令和6年度給食費	値上額(率)
小学校	290円	320円	+30円(10.3%)
中学校	340円	380円	+40円(11.8%)

### (2) 1食あたりの内訳

#### 【小学校】

内訳	R4	R5	R6 試算	R5-R6 増減額
主食	56円	60円	63.7円	3.7円
牛乳	56円	61円	66.9円	5.9円
副食	178円	169円	189.4円	20.4円
合計	290円	290円	320円	30円

#### 【中学校】

内訳	R4	R5	R6 試算	R5-R6 増減額
主食	63円	67円	71.0円	4.0円
牛乳	56円	61円	66.9円	5.9円
副食	221円	212円	237.1円	30.1円
合計	340円	340円	380円	40円

### (3) 1人あたりの増加額

【小学校】 1～5年生 5,610円

【中学校】 1.2年生 7,520円

【参 考】調査機関の調査より

1. (株) 帝国データバンクの調査（令和5年10月31日）では、物流費の上昇や賃上げなどの人件費に対応した価格転嫁が進行するとみられ、断続的な食品の値上げの動きは令和6年度以降も続くと予想しています。

- ・令和4年の食品値上げ：2万5,768品目 1回あたりの平均値上げ率：14%
- ・令和5年10月末時点の食品値上げ：3万2,189品目 1回あたりの平均値上げ率：15%

2. 名古屋市消費者物価指数からみた食材価格上昇率

※名古屋市消費者物価指数(月別指数)抜粋 \* 令和2年=100%とした指数

項目	穀類	魚介類	肉類	乳卵類	生鮮野菜	油脂・調味料	調理食品
令和4年10月	104.6	115.8	106.8	103.8	112.8	110	109.2
令和5年10月	110	124.5	110.4	127	130.2	115.2	115.7
比較(増加分%)	5.4	8.7	3.6	23.2	17.4	5.2	6.5

平均増加分 (合計増加分÷7項目)	10%
----------------------	-----

【参 考】これまでの改定

改定年月	小学校		中学校		備 考
	給食費	値上額	給食費	値上額	
昭和60年4月	180円	15円	200円	10円	米飯給食の週3回導入による
平成4年9月	200円	20円	220円	20円	物資の高騰による
平成9年9月	230円	30円	260円	40円	栄養価の充足不足による
平成12年4月	240円	10円	280円	20円	消費税5%移行に伴う
平成20年4月	260円	20円	300円	20円	物資の高騰による
令和2年4月	290円	30円	340円	40円	栄養価の充足不足による