

経営比較分析表（令和4年度決算）

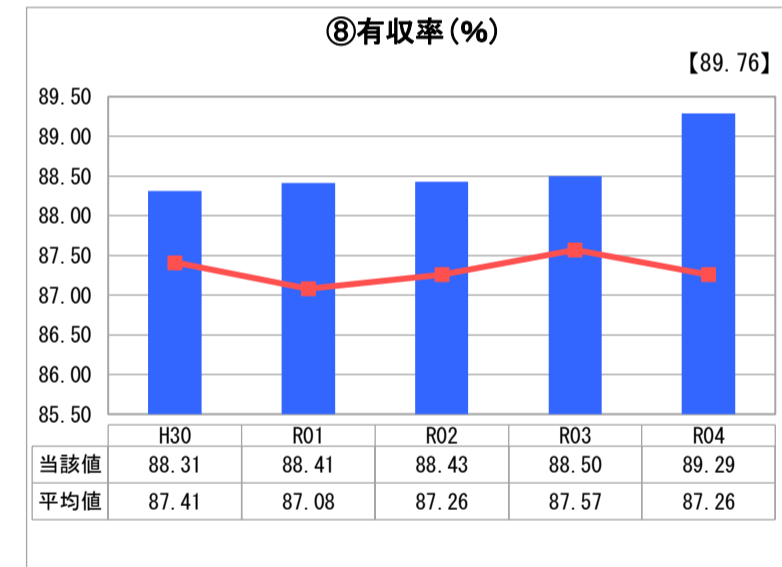
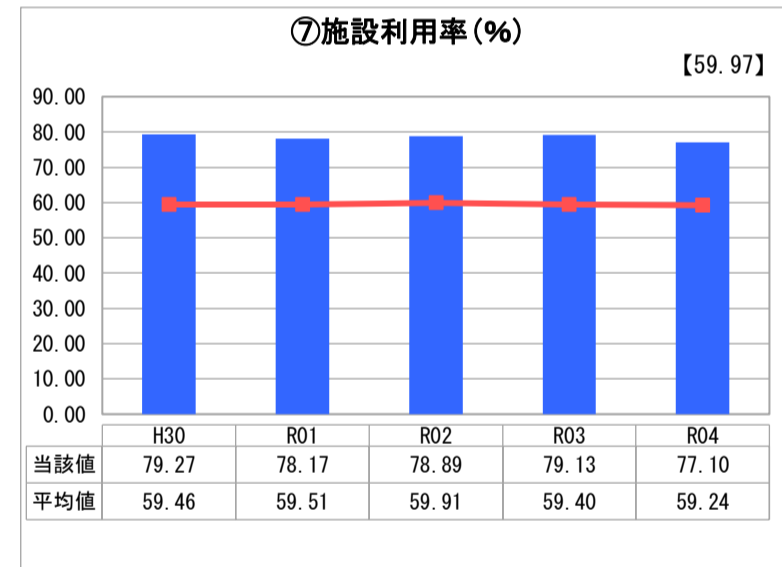
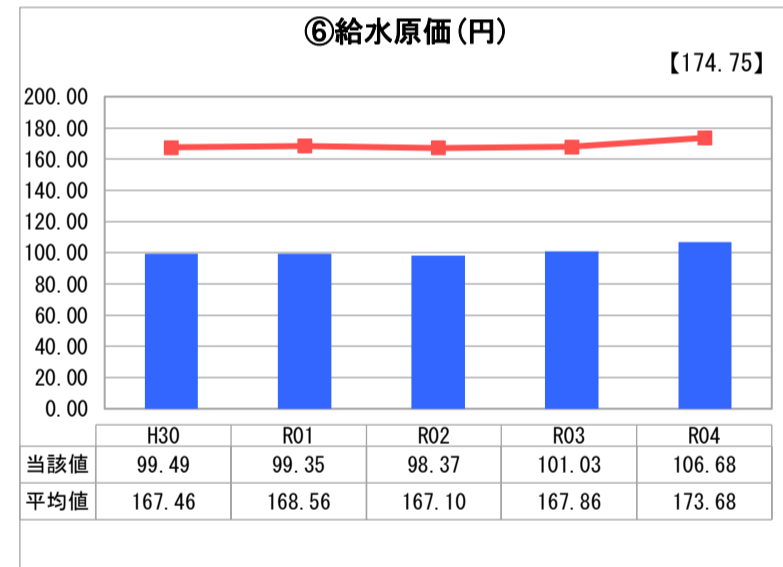
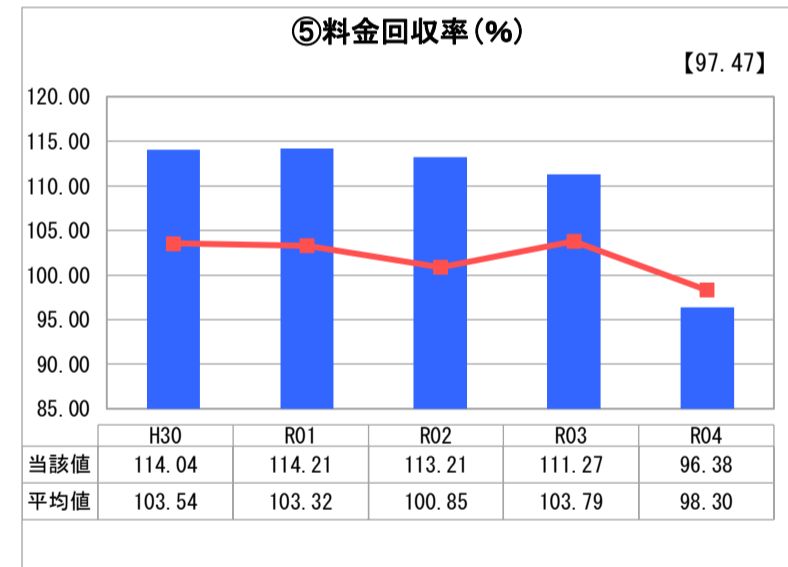
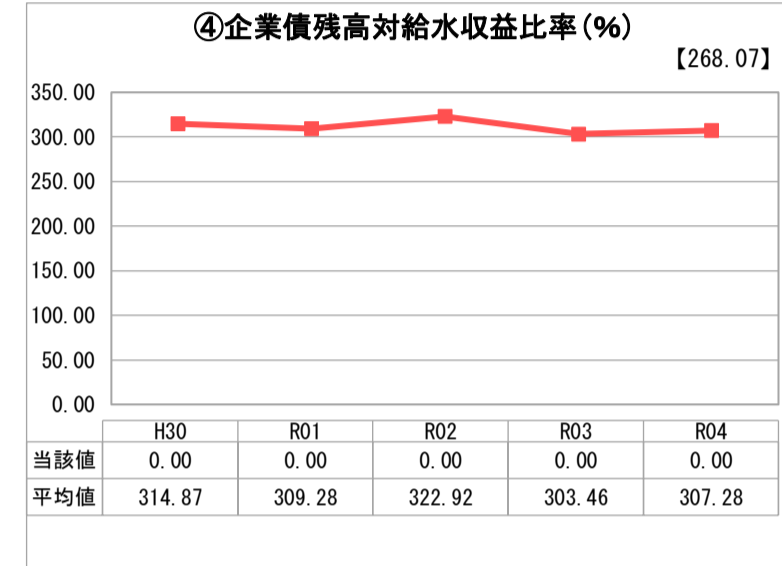
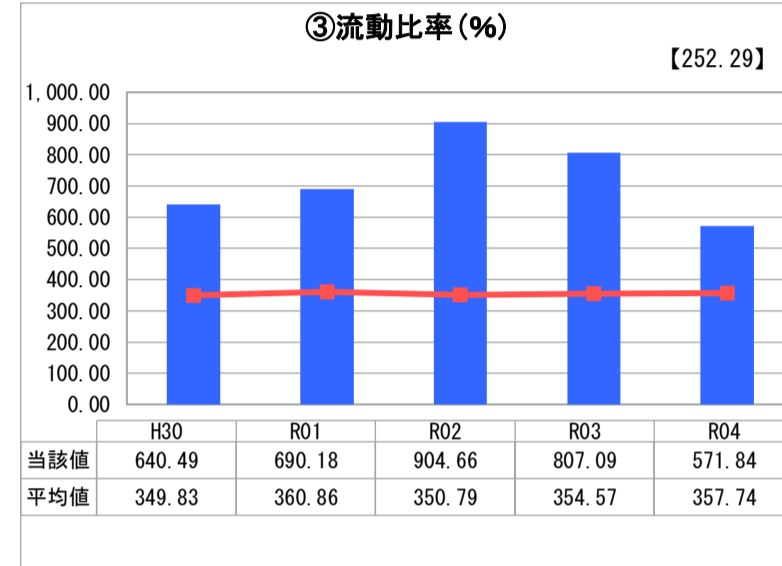
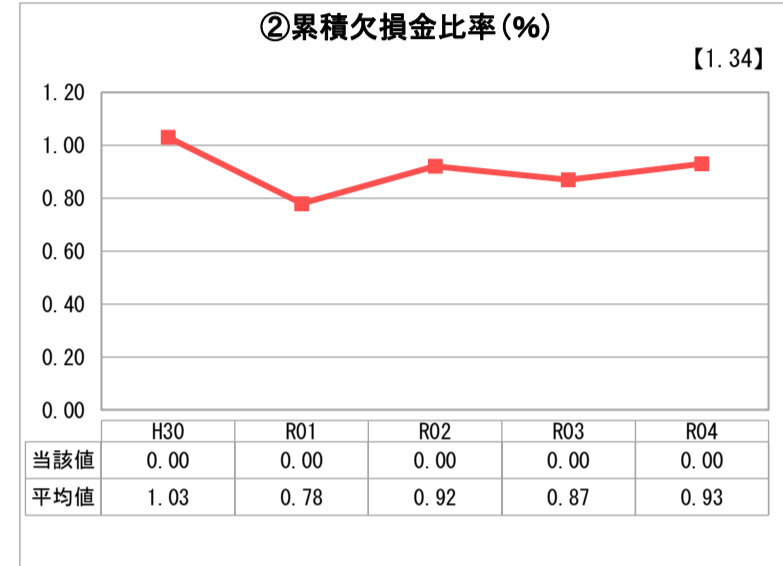
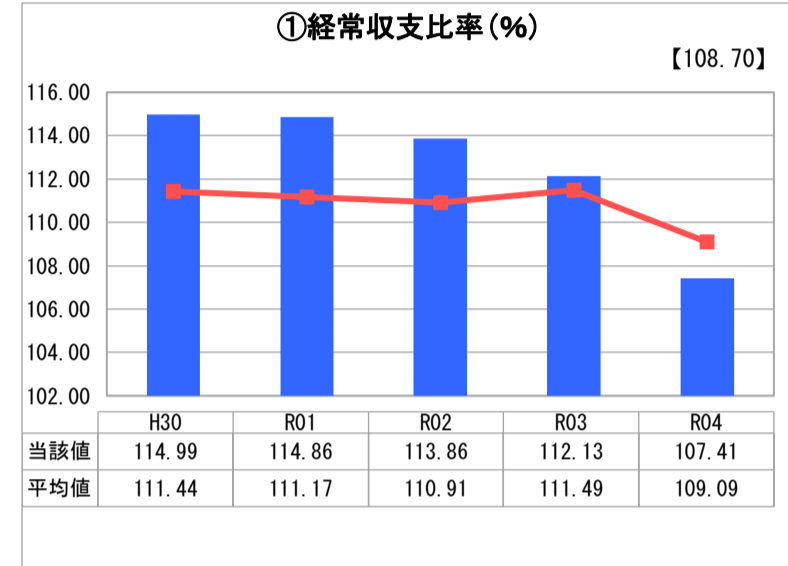
愛知県 犬山市

業務名	業種名	事業名	類似団体区分	管理者の情報
法適用	水道事業	末端給水事業	A4	非設置
資金不足比率(%)	自己資本構成比率(%)	普及率(%)	1か月20m ³ 当たり家庭料金(円)	
-	96.92	99.78	1,479	

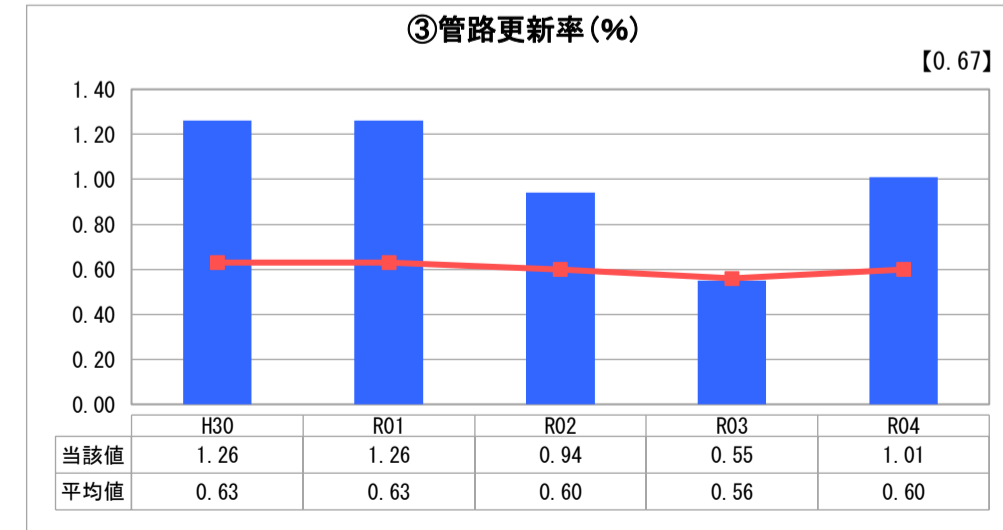
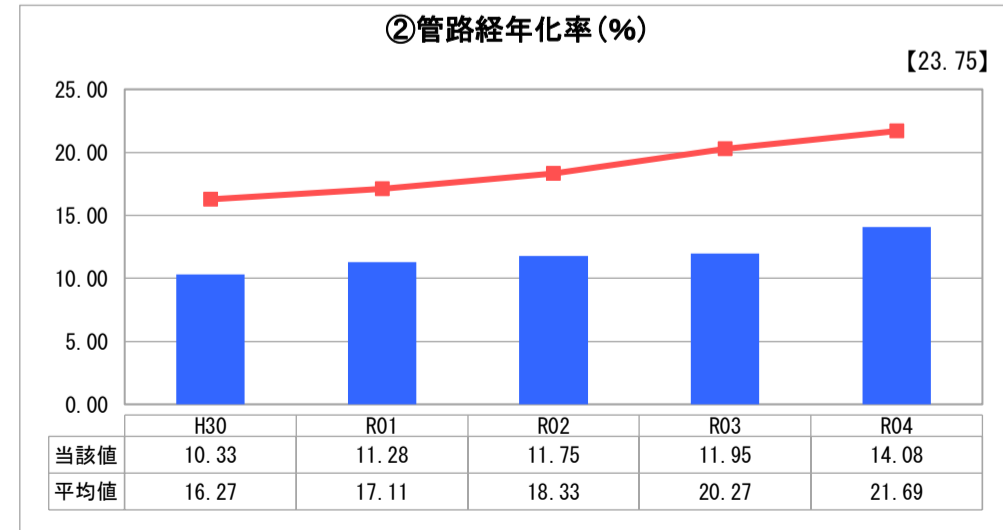
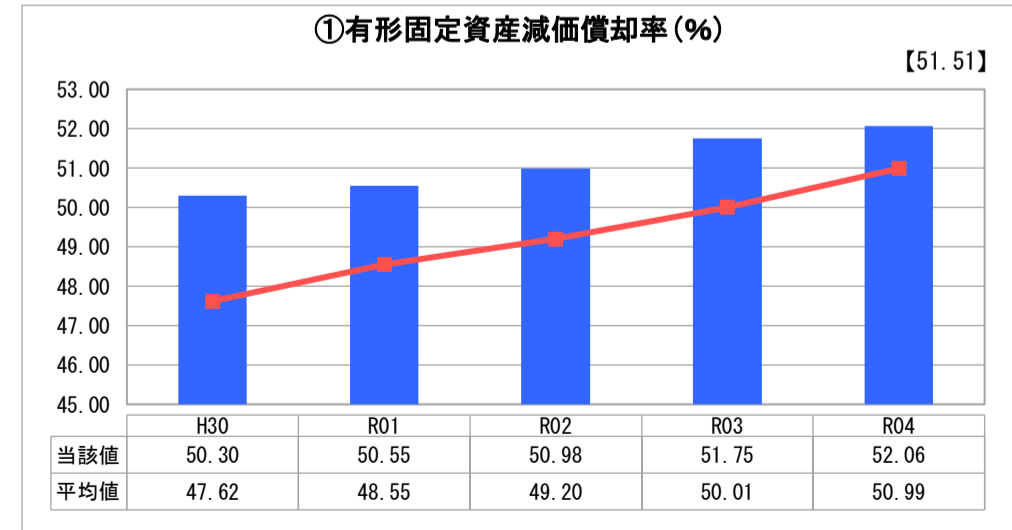
人口(人)	面積(km ²)	人口密度(人/km ²)
72,733	74.90	971.07
現在給水人口(人)	給水区域面積(km ²)	給水人口密度(人/km ²)
72,174	74.90	963.60

グラフ凡例
■ 当該団体値(当該値)
— 類似団体平均値(平均値)
【】 令和4年度全国平均

1. 経営の健全性・効率性



2. 老朽化の状況



分析欄

1. 経営の健全性・効率性について

① 経常収支比率は、収益面では給水収益の減少等により経常収益が減少し、費用面で施設の動力費、給水管等修繕費等の増加により経常費用が増加したため、前年比で減少となった。収支は継続して黒字を計上し②欠損金はない。③流動比率は平均に較べて高く、かつ④企業債残高(借入金)がない(保有する現金が自己資金である)ため、経営は健全であるといえる。

⑤ 物価高騰対策として水道基本料金を6ヶ月間減免したことにより給水収益が減少した影響で料金回収率が大幅に減少した。⑥ 給水原価はここ数年微増傾向にあるが、平均を下回っており、業務の一部民間委託等の経費削減の効果と考えられる。また⑦施設利用率は平均より高く保有施設を効率的に使用できている。

低下していた⑧有収率は、平成30年度以降向上に転じ、引き続き微増となった。平成29年度の低下を受けて漏水調査を強化した効果が出てきているが、まだ発見できていない漏水箇所が存在すると思われるため、今後も漏水調査や修繕工事に重点的に投資して、施設の長寿命化を図っていく。

2. 老朽化の状況について

①有形固定資産減価償却率は、平均値と比べ同様の伸び率をしている。依然として平均値を上回っている。②管路経年率は、昭和50年代の開発に伴い集中的に布設した管路が平成28年度に法定耐用年数を迎えて上昇しており、その後も毎年微増している。③管路更新率は、災害対策のため配水系統間を結ぶ送水管及び大口徑管の布設を実施した影響で更新施工延長が伸び悩み、前年より減少し、平均値をやや下回った。

これらの老朽化度の上昇は、資産のうち最も割合の大きい管路において法定耐用年数40年の1.5倍である60年周期を目標とし、一定の上昇については許容する計画で更新を進めているものであるが、著しい老朽化を招かないよう、今後も積極的な更新投資に努めていく。

全体総括

現状は、保有する固定資産を効率的に利用して経営できている一方、施設の老朽化が進んだ場合の影響が大きい経営状況となっており、更新投資を積極的に進めていく。更新投資を積極的に進めていく。更新投資を積極的に進めていく。

今後は、令和2年度に策定した経営戦略に沿って浄水場施設の設備更新や重要管路の耐震化を重点的に進めていく。経営戦略については、令和7年度末までに見直しを行う見込。